



**JUNTA DE USUARIOS DEL SECTOR HIDRAULICO
MEDIO Y BAJO PIURA**

**ESTADOS FINANCIEROS
AÑO 2024**

Indice

	Pág.
1. Estado de Situación Financiera	2
2. Estado de Resultados	3
3. Estado de Cambios en el Patrimonio	4
4. Estado de Flujos de Efectivo	5
5. Notas a los Estados Financieros	6-20
6. Resúmenes de Liquidación de Cobranza	21-22

Piura, Marzo 2025

JUNTA DE USUARIOS DEL SECTOR HIDRAULICO MEDIO Y BAJO PIURA

RUC N° 20146745190

ESTADO DE SITUACION FINANCIERA

Por los Periodos Terminados al 31 de Diciembre del año 2024 y 31 de Diciembre del año 2023

(EXPRESADO EN SOLES)

ACTIVO	NOTA	2024	2023	VARIACION	% VAR
ACTIVO CORRIENTE					
Efectivo y Equivalentes de Efectivo	<u>3</u>	13,519,291.00	12,859,465.88	659,825.12	5.13%
Ctas por Cobrar Comerciales (Neto)	<u>4</u>	445,228.65	995,801.56	-550,572.91	-55.29%
Otras Cuentas por Cobrar (Neto)	<u>5</u>	75,099.15	50,930.46	24,168.69	47.45%
Ctas por Cobrar a Ent. Relacionadas (Neto)	<u>6</u>	0.00	140.00	-140.00	-100.00%
Gastos Pagados por Anticipado	<u>7</u>	32,352.26	37,180.69	-4,828.43	-12.99%
TOTAL ACTIVO CORRIENTE		14,071,971.06	13,943,518.59	128,452.47	0.92%
ACTIVO NO CORRIENTE					
Propiedad, Planta y Equipo (Neto de depreciación)	<u>8</u>	15,691,766.25	14,807,943.08	883,823.17	5.97%
Activos Intangibles (Neto de amortización acumulada)	<u>9</u>	3,763.87	6,218.04	-2,454.17	-39.47%
Otros Activos (Neto)	<u>10</u>	2,569.55	0.00	2,569.55	0.00%
TOTAL ACTIVO NO CORRIENTE		15,698,099.67	14,814,161.12	883,938.55	5.97%
TOTAL ACTIVO		29,770,070.73	28,757,679.71	1,012,391.02	3.52%
PASIVO Y PATRIMONIO					
PASIVO CORRIENTE					
Cuentas por Pagar Comerciales	<u>11</u>	606,524.10	697,908.42	-91,384.32	-13.09%
Otras Cuentas por Pagar	<u>12</u>	724,763.64	634,898.74	89,864.90	14.15%
Cuentas por Pagar a Entidades Relacionadas	<u>13</u>	1,874,914.40	1,415,395.73	459,518.67	32.47%
TOTAL PASIVO CORRIENTE		3,206,202.14	2,748,202.89	457,999.25	16.67%
PASIVO NO CORRIENTE					
Obligaciones Financieras Largo Plazo	<u>14</u>	0.00	1,453,521.28	-1,453,521.28	-100.00%
TOTAL PASIVO NO CORRIENTE		0.00	1,453,521.28	-1,453,521.28	-100.00%
TOTAL PASIVO		3,206,202.14	4,201,724.17	-995,522.03	-23.69%
PATRIMONIO					
Patrimonio Institucional	<u>15</u>	375,882.97	375,882.97	0.00	0.00%
Resultados Acumulados	<u>15</u>	24,317,850.51	23,368,767.03	949,083.48	4.06%
Resultado del Ejercicio	<u>15</u>	1,870,135.11	811,305.54	1,058,829.57	130.51%
TOTAL PATRIMONIO		26,563,868.59	24,555,955.54	2,007,913.05	8.18%
TOTAL PASIVO Y PATRIMONIO		29,770,070.73	28,757,679.71	1,012,391.02	3.52%

Junta de Usuarios del Sector Hidráulico
Medio y Bajo Piura
Ing. Macario Silva Vilchez
PRESIDENTE
Pedro Pablo Rivas Palacios
TESORERO

Junta de Usuarios del Sector Hidráulico
Medio y Bajo Piura - Clase A
Ing. Elser Y. Rodríguez Espinoza
GERENTE

Junta de Usuarios del Sector Hidráulico
Medio y Bajo Piura
CPC. Rodolfo Ramos Vilcherrez
MAT. N° 878
CONTADOR

JUNTA DE USUARIOS DEL SECTOR HIDRULICO MEDIO Y BAJO PIURA

RUC N° 20146745190

ESTADO DE RESULTADOS

(Por Naturaleza)

Por los Periodos Terminados al 31 de Diciembre del año 2024 y 31 de Diciembre del año 2023

	NOTA	2024	2023	VARIACION	% VAR
INGRESOS					
Ingresos de Tarifa Menor	<u>16</u>	4,592,608.20	4,381,429.73	211,178.47	4.82%
Ingresos por Alquileres	<u>17</u>	7,337.66	388,484.15	-381,146.49	-98.11%
Ingresos por Aporte para Gestión Institucional	<u>18</u>	168,713.87	141,183.02	27,530.85	19.50%
INGRESOS NETOS		4,768,659.73	4,911,096.90	-142,437.17	-2.90%
GASTOS					
Compras	<u>19</u>	(527,403.92)	(690,231.01)	162,827.09	-23.59%
Gastos de Personal, Directivos y Gerentes	<u>20</u>	(2,069,854.55)	(1,913,326.60)	-156,527.95	8.18%
Gastos de Servicios Prestados por Terceros	<u>21</u>	(1,151,909.94)	(1,021,875.25)	-130,034.69	12.73%
Gastos por Tributos	<u>22</u>	(6,176.23)	(6,015.77)	-160.46	2.67%
Otros Gastos de Gestión	<u>23</u>	(236,603.73)	(241,399.35)	4,795.62	-1.99%
Valuación y Deterioro de Activos y Provisiones	<u>24</u>	(1,574,673.24)	(1,376,105.04)	-198,568.20	14.43%
TOTAL GASTOS		(5,566,621.61)	(5,248,953.02)	-317,668.59	6.05%
RESULTADO DE OPERACIÓN		-797,961.88	-337,856.12	-460,105.76	136.18%
OTROS INGRESOS Y GASTOS					
Otros Ingresos de Gestión	<u>25</u>	2,355,755.11	781,872.10	1,573,883.01	201.30%
Ingresos Financieros	<u>26</u>	316,688.82	420,102.58	-103,413.76	-24.62%
Gastos Financieros	<u>27</u>	(4,346.94)	(52,813.02)	48,466.08	-91.77%
TOTAL OTROS INGRESOS Y GASTOS		2,668,096.99	1,149,161.66	1,518,935.33	132.18%
RESULTADO DEL PERIODO		1,870,135.11	811,305.54	1,058,829.57	130.51%

Junta de Usuarios del Sector Hidráulico
Medio y Bajo Piura

Ing. Macario Silva Vilchez
PRESIDENTE

Pedro Pablo Rivas Palacios
TESORERO

Junta de Usuarios del Sector Hidráulico
Medio y Bajo Piura Clase A

Ing. Elser Y. Rodríguez Espinola
GERENTE

Junta de Usuarios del Sector Hidráulico
Medio y Bajo Piura

CPC. Rodolfo Ramos Vilcherrez
MAT. N° 878
CONTADOR

JUNTA DE USUARIOS DEL SECTOR HIDRAULICO MEDIO Y BAJO PIURA

RUC N° 20146745190

ESTADO DE CAMBIOS EN EL PATRIMONIO

Por los Periodos Terminados al 31 de Diciembre del año 2024 y 31 de Diciembre del año 2023

(Expresado en Soles)

CONCEPTO	PATRIMONIO INSTITUCIONAL	RESULTADOS ACUMULADOS	RESULTADOS DEL EJERCICIO	TOTAL
Saldos al 01 de Enero del 2023	375,882.97	21,859,010.58	1,523,630.99	23,758,524.54
Ajuste de Ejercicios Anteriores		-13,874.54		-13,874.54
Donaciones Recibidas				0.00
Aportes de Comisiones de Usuarios				0.00
Capitalización de Utilidades				0.00
Resultado del Ejercicio			811,305.54	811,305.54
Reclasificación		1,523,630.99	-1,523,630.99	0.00
Reexpresión de Saldos				0.00
Saldos al 31 de Diciembre del 2023	375,882.97	23,368,767.03	811,305.54	24,555,955.54
Ajuste de Ejercicios Anteriores		137,777.94		137,777.94
Donaciones Recibidas				0.00
Aportes de Comisiones de Usuarios				0.00
Capitalización de Utilidades				0.00
Resultado del Ejercicio			1,870,135.11	1,870,135.11
Reclasificación		811,305.54	-811,305.54	0.00
Reexpresión de Saldos				0.00
Saldos al 30 de Junio del 2024	375,882.97	24,317,850.51	1,870,135.11	26,563,868.59

Junta de Usuarios del Sector Hidráulico
Medio y Bajo Piura

Ing. Macario Silva Vilchez
PRESIDENTE

Pedro Pablo Rivas Palacios
TESORERO

Junta de Usuarios del Sector Hidraulico
Medio y Bajo Piura - Clase A

Ing. Elser Y. Rodríguez Espinola
GERENTE

Junta de Usuarios del Sector Hidráulico
Medio y Bajo Piura

CPC. Rodolfo Ramos Vicherez
MAT. N° 876
CONTADOR

JUNTA DE USUARIOS DEL SECTOR HIDRAULICO MEDIO Y BAJO PIURA

RUC N° 20146745190

ESTADO DE FLUJOS DE EFECTIVO

Por los Periodos Terminados al 31 de Diciembre del año 2024 y 31 de Diciembre del año 2023

(En Soles)

METODO DIRECTO

	2024	2023
Actividades de Operación		
Cobranza de tarifas y retribución actual	8,332,108.48	8,553,296.92
Cobranza de tarifas y retribución atrasada	1,282,483.82	1,071,806.76
Anticipos de tarifas recibidos	4,510,151.00	3,268,809.00
Cobranza de cuotas	31.40	41.10
Otros cobros de efectivo relativos a la actividad	405,115.64	976,450.90
Menos:		
Pago a proveedores de bienes y servicios	1,639,413.70	1,635,768.87
Pago de remuneraciones y beneficios sociales	1,869,870.32	1,705,818.81
Pago de tributos	197,313.50	233,693.33
Pago de intereses y rendimientos		
Transferencias de tarifas y retribuciones	7,634,838.16	7,548,393.86
Devolución de cobranzas		
Otros pagos de efectivo relativos a la actividad	304,206.43	396,928.99
Total Entradas/Salidas Netas de Actividades de Operación	2,884,248.23	2,349,800.82
Actividades de Inversión		
Cobranza de venta de inmuebles, maquinaria y equipo	0.00	0.00
Cobranza de venta de activos intangibles	0.00	0.00
Otros cobros de efectivo relativos a la actividad	0.00	0.00
Menos:		
Pagos por compra inmuebles, maquinaria y equipo	2,214,542.61	3,034,322.51
Pagos por compra de activos intangibles	9,880.50	1,260.00
Otros pagos de efectivo relativos a la actividad	0.00	0.00
Total Entradas/Salidas Netas de Actividades de Inversión	-2,224,423.11	-3,035,582.51
Actividades de Financiamiento		
Ingresos por prestamos obtenidos	0.00	0.00
Otros cobros de efectivo relativos a la actividad	0.00	0.00
Menos:		
Pagos de amortizacion o cancelación de préstamos	0.00	0.00
Otros pagos de efectivo relativos a la actividad	0.00	0.00
Total Entradas/Salidas Netas de Actividades de Financiamiento	0.00	0.00
Total Entradas/Salidas Netas en Efectivo	659,825.12	-685,781.69
Saldo Inicial de Efectivo y Equivalente de Efectivo	12,859,465.88	13,545,247.57
Saldo Final de Efectivo y Equivalente Efectivo	13,519,291.00	12,859,465.88

Junta de Usuarios del Sector Hidráulico
Medio y Bajo Piura

Ing. Macario Silva Vilchez
PRESIDENTE

Pedro Pablo Rojas Palacios
TESORERO

Junta de Usuarios del Sector Hidraulico
Medio y Bajo Piura Clase A

Ing. Elser Y. Rodríguez Espinola
GERENTE

Junta de Usuarios del Sector Hidráulico
Medio y Bajo Piura

CPC. Rodolfo Rojas Vilcherrez
MAT. N° 875
CONTADOR

NOTAS A LOS ESTADOS FINANCIEROS

(Expresado en Nuevos Soles)

NOTA 1. CONSTITUCION SOCIAL Y OBJETIVO

La Junta de Usuarios del Sector Hidráulico Medio y Bajo Piura es una asociación civil de derecho privado sin fines de lucro, constituida el 19 de octubre de 1973, con Resolución Ministerial N° 4122-73-AG, inscrita en el tomo 04, de folio 99 asiento 01 del 29 de enero de 1975 en el Registro de Asociaciones de los Registros Públicos de Piura.

Su finalidad, es la participación organizada de los usuarios en la gestión multisectorial y uso sostenible de los recursos hídricos.

Su ámbito jurisdiccional es la provincia de Piura y comprende las siguientes Comisiones de Usuarios:

1. Casaraná
2. Chato
3. Cumbibira
4. La Bruja
5. Puyuntalá
6. Medio Piura Margen Derecha
7. Medio Piura Margen Izquierda
8. Palo Parado
9. Sinchao Parte Alta
10. Seminario
11. Shaz

Se rige por las siguientes Normas:

- Ley N° 29338, Ley de Recursos Hídricos.
- Decreto Supremo N° 001-2010-AG, Reglamento de la Ley de Recursos Hídricos.
- Ley N° 31801, Ley que regula las organizaciones de usuarios de agua para el fortalecimiento de su participación en la gestión multisectorial de los recursos hídricos.
- Decreto Supremo N° 007-2024-MIDAGRI, Reglamento de la Ley N° 31801.
- Resolución Jefatural N° 155-2022-ANA Reglamento de Operadores de Infraestructura Hidráulica.
- Decreto Legislativo N° 295 - Código Civil.

La Junta de Usuarios Medio y Bajo Piura, tiene como domicilio legal la Av. Cayetano Heredia N° 297 Urbanización Miraflores, Distrito de Castilla, Provincia y Departamento de Piura.

Junta de Usuarios del Sector Hidráulico
Medio y Bajo Piura
Ing. Macaria Silva Vilchez
PRESIDENTE
Ing. Pedro Pablo Rivas Palacios
TESORERO

Junta de Usuarios del Sector Hidraulico
Medio y Bajo Piura - Clase A
Ing. Eiser Y. Rodríguez Espinola
GERENTE

Junta de Usuarios del Sector Hidráulico
Medio y Bajo Piura
CPC. Rodolfo Ramos Vilcherrez
MAT. N° 878
CONTADOR

NOTA 2. PRINCIPIOS Y PRÁCTICAS CONTABLES

La Junta de Usuarios ha cumplido con aplicar las Normas Internacionales de Contabilidad en el registro de sus operaciones y en la presentación de sus estados financieros; a excepción de los ingresos por aportes económicos para la gestión institucional y para el fondo de reserva, que se registran bajo el principio del percibido.

Los resultados de sus operaciones y sus flujos de efectivo son con estricto cumplimiento a los Principios de Contabilidad Generalmente Aceptados, aplicados para Asociaciones sin Fines de Lucro y demás disposiciones aplicables.

La Junta de Usuarios está exonerada del Impuesto a la Renta en concordancia con el inciso b) del artículo 19° de la Ley del Impuesto a la Renta.

Las políticas contables importantes que sigue la Junta de Usuarios en la preparación de los estados financieros son los siguientes:

a) Políticas generales de contabilización

La Junta sigue el método acumulado de contabilización y registra sus activos y pasivos, sobre las bases de costos de adquisición.

b) Caja y bancos

La cuenta Caja y Bancos, incluye fondos en efectivo y depósitos en bancos de libre disposición de la entidad.

c) Cuentas por cobrar y provisión para cuentas de cobranza dudosa

La operación predominante es la cobranza de las tarifas y retribuciones las cuales son provisionadas y ejecutadas en la oportunidad en que se realiza la cobranza. La provisión para cuentas de cobranza dudosa se determina de acuerdo con la antigüedad de estas, generalmente para cuentas vencidas con antigüedad mayor de 01 año.

d) Inmuebles, maquinaria y equipo

Los Inmuebles, maquinaria y equipo, han sido registrados a su costo de adquisición, el monto mínimo para ser considerado como tal, es de 1/8 de la UIT.

e) Método de Depreciación

La depreciación se estima, para su aplicación a resultados, adoptando las tasas determinadas por la legislación sobre el Impuesto a la Renta, mediante el método de línea recta, por considerarse suficiente y adecuada. Los activos se empiezan a depreciar al mes siguiente de adquiridos.

f) Mantenimiento

Junta de Usuarios del Sector Hidráulico
Medio y Bajo Piura

Ing. Macario Silva Vilchez PRESIDENTE
Pedro Pablo Rivas Palacios
TESORERO

Junta de Usuarios del Sector Hidráulico
Medio y Bajo Piura - Clase A

Ing. Eiser Y. Rodríguez Espinola
GERENTE

Junta de Usuarios del Sector Hidráulico
Medio y Bajo Piura

CPC. Rodolfo Ramos Vicherez
MAT. N° 076
CONTADOR

Los gastos de mantenimiento y reparación son cargados a resultados del ejercicio en que se incurren.

g) Pasivos

Todos los Pasivos conocidos han sido contabilizados y provisionados de operaciones normales de la entidad.

h) Compensación por tiempo de servicios

La Compensación por Tiempo de Servicios (CTS) es calculada y depositada de manera semestral. Para tal efecto, se considera como remuneración computable al monto percibido por el trabajador de manera ordinaria y siempre que sea de su libre disposición adicionando un sexto de la gratificación percibida, excluyéndose aquellos montos expresamente previstos por el Art. 19 del TUO de la Ley de Compensación por Tiempo de Servicios, aprobado por el DS N° 001-97-TR.

i) Costos y Gastos

Los Costos y Gastos han sido contabilizados en base al principio contable de lo devengado.

j) Reconocimiento de ingresos

Los ingresos de tarifa menor se registran en base al principio del devengado, los ingresos por concepto de aporte económico para gestión institucional y el aporte económico para el fondo de reserva se registran en base al principio del percibido.

k) Diferencia de cambio

Las transacciones en moneda extranjera son registradas en nuevos soles al tipo de cambio de la fecha de la transacción. Los saldos en moneda extranjera por cobrar y por pagar a la fecha del balance general son expresados en nuevos soles al tipo de cambio de la fecha de cierre emitidos por la Superintendencia de Banca y Seguros.

Junta de Usuarios del Sector Hidráulico
Medio y Bajo Piura
Ing. Macario Silva Vilchez PRESIDENTE
Pedro Pablo Rivas Palacios TESORERO

Junta de Usuarios del Sector Hidráulico
Medio y Bajo Piura - Clase A
Ing. Elser T. Rodríguez Espinola GERENTE

Junta de Usuarios del Sector Hidráulico
Medio y Bajo Piura
CPC. Rodolfo Ramos Vilchequez
MAT. N° 876
CONTADOR

**NOTAS AL ESTADO DE SITUACION FINANCIERA
AL 31 DE DICIEMBRE 2024 Y 31 DE DICIEMBRE 2023**

NOTA 3.- EFECTIVO Y EQUIVALENTES DE EFECTIVO

El efectivo y equivalentes de efectivo esta constituido por los depósitos en cuentas corrientes, cuentas de ahorro y cuentas a plazo fijo en instituciones del sistema financiero nacional.

	N° de Cuenta	2024	2023	Variación
Cuentas Corrientes		1,500,901.66	1,365,197.50	135,704.16
Banco Interbank - Tarifa Menor Vigente (1)	720-001-0262986	1,366,821.08	1,202,621.49	164,199.59
Banco de la Nación - Cuenta Deduciones (2)	00-631-089100	476.88	476.88	0.00
Banco de la Nación - Cobranza de Tarifas (3)	00-631-341578	133,603.70	162,099.13	-28,495.43
Depósitos Ahorro Corriente		5,920,935.30	4,311,100.51	1,609,834.79
Caja Piura - Tarifa de Agua (4)	110-01-2493846	2,575,179.29	1,778,554.03	796,625.26
Caja Piura - Maquinaria y Otros Ingresos (5)	110-01-2546141	1,317,678.80	1,375,446.42	-57,767.62
Caja Piura - Aporte Fondo de Reserva (6)	110-01-2567712	1,267,610.56	761,252.31	506,358.25
Caja Piura - Tarifa Menor Atrasada (7)	110-01-2594391	26,944.34	229,063.15	-202,118.81
Caja Piura - Gestión Institucional (8)	110-01-2594386	125,322.89	158,476.36	-33,153.47
Caja Piura - Obra: Ampliación Canal Chato (9)	110-01-2634405	0.00	8,308.24	-8,308.24
Caja Piura - Obra: Canal Paralelo (10)	110-01-2645920	70.84	0.00	70.84
Caja Piura - Obra: Rehab. Canal Chato (11)	110-01-2768019	60,283.88	0.00	60,283.88
Caja Piura - Obra: Canal Santa Rosa (12)	110-01-2768024	164,026.47	0.00	164,026.47
Caja Piura - Obra: Canal El Peñal (13)	110-01-2768030	198,939.45	0.00	198,939.45
Caja Piura - Obra: Canal San Miguel (14)	110-01-2768045	184,878.78	0.00	184,878.78
Depósitos a Plazo Fijo		6,097,454.04	7,183,167.87	-1,085,713.83
Caja Piura - Plazo Fijo Fondo de Reserva (15)	310-01-7733075	0.00	1,326,320.55	-1,326,320.55
Caja Piura - Plazo Fijo Fondo Contingencia (16)	310-01-8656443	758,554.18	727,203.22	31,350.96
Caja Piura - Plazo Fijo Fondo Reserva (17)	310-01-9652974	2,250,051.70	2,161,861.95	88,189.75
Caja Piura - Plazo Fijo Fondo Reserva (18)	310-01-9817644	3,088,848.16	2,967,782.15	121,066.01
TOTAL		13,519,291.00	12,859,465.88	659,825.12

RESUMEN DEL EFECTIVO Y EQUIVALENTES DE EFECTIVO POR TIPO DE FONDO

TIPO DE FONDO	CUENTA	2024	2023	Variación
Fondos de cobranzas y transferencias	3) y 4)	2,708,782.99	1,940,653.16	768,129.83
Fondos disponibles para financiar POMDIH	1), 7), 8) y 9)	1,519,088.31	1,598,469.24	-79,380.93
Fondos de tarifa para contingencias	16)	758,554.18	727,203.22	31,350.96
Fondos de maquinaria y otros ingresos	2) y 5)	1,318,155.68	1,375,923.30	-57,767.62
Fondo de aporte económico para reserva	6), 15), 17) y 18)	6,606,510.42	7,217,216.96	-610,706.54
Cuentas Especiales para Obras - Tarifa Menor	12) y 13)	362,965.92	0.00	362,965.92
Cuentas Especiales para Obras - Fondo Reserva	10), 11) y 14)	245,233.50	0.00	245,233.50
TOTAL		13,519,291.00	12,859,465.88	659,825.12

NOTA 4.- CUENTAS POR COBRAR COMERCIALES (NETO)

Incluye los derechos exigibles provenientes de la Tarifa por utilización de la infraestructura hidráulica menor (TUIHME), la misma que corresponde a la Junta y sus Comisiones de Usuarios (Años 2013 - 2023)

	2024	2023	Variación
Tarifa Menor por Cobrar a Usuarios	750,252.98	1,190,404.93	-440,151.95
Cuotas Extraordinarias	0.00	3.80	-3.80
SUB TOTAL	750,252.98	1,190,408.73	-440,155.75

Menos:

	2024	2023	Variación
Cobranza Dudosa Tarifa Menor por Cobrar	305,024.33	194,607.17	110,417.16
TOTAL	445,228.65	995,801.56	-550,572.91

Junta de Usuarios del Sector Hidráulico
Medio y Bajo Piura
Macario Silva Vilchez
PRESIDENTE
Pedro Pablo Rivas Palacios
TESORERO

Junta de Usuarios del Sector Hidráulico
Medio y Bajo Piura - Clase A
Ing. Eiser Y. Rodríguez Espinola
GERENTE

Junta de Usuarios del Sector Hidráulico
Medio y Bajo Piura
CPC. Rodolfo Ramos Vilchez
MAT. N° 878
CONTADOR

NOTA 5.- OTRAS CUENTAS POR COBRAR (NETO)

Incluye los derechos exigibles, diferentes a las actividades propias de la institución.

En la cuenta Otras Reclamaciones a Terceros, comprende importes por cobrar a instituciones por conceptos varios, predominando la reclamación a ESSALUD por los subsidios cancelados a los trabajadores que estuvieron con incapacidad temporal para el trabajo.

Entregas a Rendir Cuentas a Terceros, se refiere a las transferencias realizadas a la Administración Local del Agua Medio y Bajo Piura por concepto de Ex ATDR, las mismas que no han sido rendidos.

En Otras Cuentas por Cobrar Diversas, se incluye los importes por cobrar a la empresa Agrocar Maquinarias EIRL por la no entrega de llantas para el cargador frontal; así como, a la empresa Entel Perú SA por deposito en garantía por la contratación de las líneas de telefonía celular.

	2024	2023	Variación
Otras Cuentas por Cobrar - Personal	31.71	31.71	0.00
Chero Chero Jose German	20.43	20.43	0.00
Montero Juarez Cristhian	11.28	11.28	0.00
Entregas a Rendir Cuenta - Directivos	0.00	610.66	-610.66
Silva Vilchez Macario (Presidente)	0.00	610.66	-610.66
Otras Reclamaciones a Terceros	34,853.02	18,642.07	16,210.95
Sunat	0.00	279.00	-279.00
Subsidio - Essalud	34,853.02	18,363.07	16,489.95
Entregas a Rendir Cuenta a Terceros	11,608.52	11,608.52	0.00
ALA Medio y Bajo Piura	11,558.52	11,558.52	0.00
Giron Zapata Casimiro	50.00	50.00	0.00
Otras Cuentas por Cobrar Diversas	28,605.90	20,037.50	8,568.40
Agrocar Maquinarias EIRL	18,400.00	18,400.00	0.00
Diferencia Liquidación Agrobanco	0.00	37.50	-37.50
Entel Perú SA	1,600.00	1,600.00	0.00
Ipesa SAC	6,605.90	0.00	6,605.90
Proyecto Especial Chira Piura	2,000.00	0.00	2,000.00
TOTAL	75,099.15	50,930.46	24,168.69

NOTA 6.- CUENTAS POR COBRAR A ENTIDADES RELACIONADAS

Comprende:

	2024	2023	Variación
Otras Cuentas por Cobrar Diversas	0.00	140.00	-140.00
Comisión Seminario	0.00	90.00	-90.00
Comisión El Shaz	0.00	50.00	-50.00
TOTAL	0.00	140.00	-140.00

Junta de Usuarios del Sector Hidráulico
Medio y Bajo Piura

Ing. Macario Silva Vilchez
PRESIDENTE

Pedro Pablo Nivas Palacios
TESORERO

Junta de Usuarios del Sector Hidráulico
Medio y Bajo Piura - Clase A

Ing. Elser V. Rodríguez Espinoza
GERENTE

Junta de Usuarios del Sector Hidráulico
Medio y Bajo Piura

GPC. Rodolfo Ramos Vilcherrey
MAT. N° 876
CONTADOR

NOTA 7.- GASTOS PAGADOS POR ANTICIPADO

Incluye los servicios pagados por adelantado por concepto de cobertura de seguros y otros gastos contratados por anticipado.

	2024	2023	Variación
Seguros Pagados por Adelantado	31,103.26	36,031.69	-4,928.43
Seguro Obligatorio contra Accidentes de Tránsito - SOAT	301.11	3,308.60	-3,007.49
Seguros Vehiculares contra todo Riesgo	6,928.20	6,173.13	755.07
Seguros de Maquinaria	19,280.00	19,174.91	105.09
Otros Seguros (Seguro Vida Ley)	4,593.95	7,375.05	-2,781.10
Otros Gastos Contratados por Anticipado	1,249.00	1,149.00	100.00
Otros Gastos por anticipado	1,249.00	1,149.00	100.00
TOTAL	32,352.26	37,180.69	-4,828.43

NOTA 8.- PROPIEDADES, PLANTA Y EQUIPO (NETO DE DEPRECIACION)

Incluye el costo de los inmuebles, maquinaria y equipo. Se deduce lo correspondiente a la depreciación acumulada.

Costo de:

	2024	2023	Variación
Terrenos - Costo	121,089.47	121,089.47	0.00
Edificaciones - Costo	17,758,002.00	17,758,002.00	0.00
Maquinaria y Equipo de Explotación - Costo	10,016,752.86	9,492,752.86	524,000.00
Vehículos Motorizados - Costo	1,258,186.69	1,102,955.32	155,231.37
Muebles y Enseres - Costo	77,087.91	77,087.91	0.00
Equipos para Procesamiento de Información (Costo)	379,652.46	379,652.46	0.00
Equipos de Seguridad - Costo	36,388.32	36,388.32	0.00
Otros Equipos - Costo	446,583.73	446,583.73	0.00
Construcciones en Curso	2,559,460.14	941,542.62	1,617,917.52
TOTAL	32,653,203.58	30,356,054.69	2,297,148.89

Menos

Depreciación Acumulada de:

Edificaciones	8,502,307.84	7,849,487.56	652,820.28
Maquinaria y Equipos de Explotación	6,820,576.91	6,116,528.80	704,048.11
Unidades de Transporte	838,124.82	840,776.43	-2,651.61
Muebles y Enseres	66,110.88	63,492.84	2,618.04
Equipos Diversos	734,316.88	677,825.98	56,490.90
TOTAL	16,961,437.33	15,548,111.61	1,413,325.72

TOTAL NETO	15,691,766.25	14,807,943.08	883,823.17
-------------------	----------------------	----------------------	-------------------

Junta de Usuarios del Sector Hidráulico
Medio y Bajo Piura

Ing. Macario Silva Vilchez
PRESIDENTE

Ing. Pedro Pablo Blas Palacios
TESORERO

Junta de Usuarios del Sector Hidráulico
Medio y Bajo Piura - Clase A

Ing. Elser Y. Rodríguez Espinola
GERENTE

Junta de Usuarios del Sector Hidráulico
Medio y Bajo Piura

CPC. Rodolfo Ramos Wilcherrez
MAT. N° 875
CONTADOR

NOTA 9.- ACTIVOS INTANGIBLES (NETO DE AMORTIZACION ACUMULADA)

La cuenta Intangibles está compuesta por los softwares de Cobranzas (SIGMA), Control de Capacitaciones, Sistema Operativo Windows, Office, Trámite Documentario. A estos intangibles se les aplica la deducción correspondiente de la amortización.

	2024	2023	Variación
Licencias de Softwares	99,617.16	89,736.66	9,880.50
TOTAL	99,617.16	89,736.66	9,880.50

Menos
Amortización Acumulada

	2024	2023	Variación
Amortización Intangibles (Softwares)	95,853.29	83,518.62	12,334.67
TOTAL NETO	3,763.87	6,218.04	-2,454.17

NOTA 10.- OTROS ACTIVOS

Corresponde al credito fiscal del impuesto general a las ventas, el mismo que es utilizado en los siguientes ejercicios fiscales.

	2024	2023	Variación
Credito Fiscal IGV	2,569.55	0.00	2,569.55
TOTAL	2,569.55	0.00	2,569.55

NOTA 11.- CUENTAS POR PAGAR COMERCIALES

Incluye los anticipos recibidos (adelantos de tarifas, retribuciones y aportes económicos realizados por los usuarios); así como los saldos por pagar provenientes de las adquisiciones de bienes y servicios prestados por terceros.

	2024	2023	Variación
Anticipos de Tarifas Recibidos	604,804.34	697,110.92	-92,306.58
C.U. Casarana	76,160.66	139,257.79	-63,097.13
C.U. Chato	49,906.50	155,161.01	-105,254.51
C.U. Cumbibira	69,513.35	46,063.22	23,450.13
C.U. La Bruja	91,305.05	55,949.71	35,355.34
C.U. Medio Piura Margen Derecha	8,700.79	9,293.19	-592.40
C.U. Medio Piura Margen Izquierda	20,395.84	60,582.39	-40,186.55
C.U. Palo Parado	43,748.31	48,578.92	-4,830.61
C.U. Puyuntalá	145,414.79	101,962.67	43,452.12
C.U. Seminario	38,434.34	38,213.12	221.22
C.U. Shaz	27,585.31	18,949.19	8,636.12
C.U. Sinchao Parte Alta	33,639.40	23,099.71	10,539.69
Facturas, Boletas y Otros Comprobantes por Pagar	1,719.76	797.50	922.26
Entel Perú SA	1,719.76	797.50	922.26
TOTAL	606,524.10	697,908.42	-91,384.32

Junta de Usuarios del Sector Hidráulico
Medio y Bajo Piura

Ing. Macario Silva Vilchez
PRESIDENTE

Pedro Pablo Ivas Palacios
TESORERO

Junta de Usuarios del Sector Hidráulico
Medio y Bajo Piura - Clase A

Ing. Elser Y. Rodríguez Espinola
GERENTE

Junta de Usuarios del Sector Hidráulico
Medio y Bajo Piura

CPC. Rodolfo Ramos Vilcherrez
MAT. N° 876
CONTADOR

NOTA 12.- OTRAS CUENTAS POR PAGAR

Incluye los tributos y los aportes al SPP y SNP correspondientes al mes de diciembre 2024; las remuneraciones y beneficios sociales por pagar a los trabajadores, a la Junta Nacional y Junta Regional (acuerdo de asamblea general).

	2024	2023	Variación
A) TRIBUTOS	17,171.43	20,057.22	-2,885.79
Impuesto General a las Ventas	0.00	2,308.76	-2,308.76
Impuesto a la Renta 5ta. Categoría	975.94	1,641.54	-665.60
Essalud	11,662.90	11,425.83	237.07
Sistema Nacional de Pensiones	4,532.59	4,681.09	-148.50
B) REMUNERACIONES Y PARTICIPACIONES POR PAGAR	50,152.75	42,775.60	7,377.15
Remuneraciones por Pagar	3,507.51	5,967.36	-2,459.85
Gratificaciones por Pagar	2,628.88	2,628.88	0.00
Vacaciones por Pagar	8,362.27	100.03	8,262.24
Compensacion por Tiempo de Servicios	23,066.12	22,926.35	139.77
Administradoras de Fondo de Pensiones	12,544.93	11,109.94	1,434.99
Otras Remuneraciones y Participaciones por Pagar	43.04	43.04	0.00
C) CUENTAS POR PAGAR DIVERSAS	657,439.46	572,065.92	85,373.54
Reclamaciones de Terceros (AgroBanco - Asistencia Técnica)	406.25	406.25	0.00
Saldo por Pagar Confección de Compuertas	42,233.00	0.00	42,233.00
Aporte Junta Nacional de Usuarios	400,034.38	356,957.43	43,076.95
Aporte Junta Regional de Usuarios	214,207.74	214,207.58	0.16
Otras Cuentas por Pagar Diversas	558.09	494.66	63.43
TOTAL	724,763.64	634,898.74	89,864.90

Junta de Usuarios del Sector Hidráulico
Medio y Bajo Piura

Ing. Macario Silva Vilchez
PRESIDENTE

Pedro Pablo Rivas Palacios
TESORERO

Junta de Usuarios del Sector Hidráulico
Medio y Bajo Piura - Clase A

Ing. Elser Y. Rodríguez Espinola
GERENTE

Junta de Usuarios del Sector Hidráulico
Medio y Bajo Piura

CPC. Rodolfo Ramos Vilcherrez
MAT. N° 875
CONTADOR

NOTA 13.- CUENTAS POR PAGAR A ENTIDADES RELACIONADAS

Incluye las deudas que mantenemos con las Comisiones de Usuarios por concepto de Tarifa Menor y Autogravamen. Con respecto a la deuda por tarifa menor no cobrada, ésta se genera por los adeudos que mantienen los usuarios.

	2024	2023	Variación
Tarifa Menor por Transferir a Comisiones	1,742,130.61	1,396,923.75	345,206.86
Tarifa Menor no Cobrada (Adeudada por Usuarios)	410,840.08	767,223.98	-356,383.90
Tarifa Menor Cobrada y no Transferida			
C.U. Casaraná	43,368.35	18,899.20	24,469.15
C.U. Chato	45,925.78	4,206.42	41,719.36
C.U. Cumbibira	60,177.80	0.00	60,177.80
C.U. La Bruja	47,024.65	5,276.89	41,747.76
C.U. Medio Piura Margen Derecha	29,161.23	0.00	29,161.23
C.U. Medio Piura Margen Izquierda	931,392.27	586,858.42	344,533.85
C.U. Palo Parado	3,608.66	335.40	3,273.26
C.U. Puyuntalá	26,149.38	0.29	26,149.09
C.U. Seminario	121,775.41	0.00	121,775.41
C.U. Shaz	4,648.57	60.29	4,588.28
C.U. Sinchao P.A.	18,058.43	14,062.86	3,995.57
Autogravamen por Transferir Comisiones			
C.U. Casaraná	186.33	186.33	0.00
C.U. Chato	174.34	174.34	0.00
C.U. Cumbibira	115.39	94.74	20.65
C.U. La Bruja	37.38	37.38	0.00
C.U. Medio Piura Margen Derecha	0.09	0.09	0.00
C.U. Medio Piura Margen Izquierda	774.39	614.23	160.16
C.U. Palo Parado	137.23	137.23	0.00
C.U. Shaz	302.20	288.79	13.41
C.U. Sinchao Parte Alta	15.76	15.76	0.00
Aporte Económico por Transferir a Comisiones			
C.U. Casaraná	6,843.05	0.00	6,843.05
C.U. Chato	9,239.37	0.00	9,239.37
C.U. Cumbibira	3,319.51	0.00	3,319.51
C.U. La Bruja	25,257.48	0.00	25,257.48
C.U. Medio Piura Margen Derecha	4,452.89	0.00	4,452.89
C.U. Medio Piura Margen Izquierda	40,427.98	13,131.67	27,296.31
C.U. Palo Parado	2,682.03	0.00	2,682.03
C.U. Puyuntalá	10,657.50	0.00	10,657.50
C.U. Seminario	17,471.29	0.00	17,471.29
C.U. Shaz	2,678.29	0.00	2,678.29
C.U. Sinchao Parte Alta	8,011.29	3,791.42	4,219.87
TOTAL	1,874,914.40	1,415,395.73	459,518.67

Junta de Usuarios del Sector Hidráulico
Medio y Bajo Piura

Ing. Macario Silva Vilchez
PRESIDENTE

Pedro Pablo Rojas Patacios
TESORERO

Junta de Usuarios del Sector Hidráulico
Medio y Bajo Piura - Clase A

Ing. Elser Y. Rodríguez Espinola
GERENTE

Junta de Usuarios del Sector Hidráulico
Medio y Bajo Piura

CPC. Rodolfo Ramos Vilcherres
MAT. N° 876
CONTADOR

NOTA 14.- OBLIGACIONES FINANCIERAS LARGO PLAZO

Se incluye principalmente la deuda que adquirió la Junta de Usuarios ante el PRONAMACHS (Periodo 1997-1998) para efectuar la limpieza del Sistema de Drenaje en Comisiones de Usuarios. En el presente año se da baja esta cuenta por haber vencido el plazo de prescripción (según informe legal)

	2024	2023	Variación
Prestamos de Otras Entidades	0.00	1,453,521.28	-1,453,521.28
Préstamos de otras Entidades (Pronamachs)	0.00	533,487.09	-533,487.09
Costo de los Préstamos de otras Entidades (Intereses)	0.00	920,034.19	-920,034.19
TOTAL	0.00	1,453,521.28	-1,453,521.28

NOTA 15.- PATRIMONIO

Comprende los siguientes saldos:

	2024	2023	Variación
Capital	375,882.97	375,882.97	0.00
Capital Institucional	375,882.97	375,882.97	0.00
Resultados Acumulados	24,317,850.51	23,368,767.03	949,083.48
Utilidades Acumuladas	27,527,875.68	26,563,763.30	964,112.38
Perdidas Acumuladas	-3,210,025.17	-3,194,996.27	-15,028.90
Resultado del Ejercicio	1,870,135.11	811,305.54	1,058,829.57
TOTAL	26,563,868.59	24,555,955.54	2,007,913.05

Junta de Usuarios del Sector Hidráulico
Medio y Bajo Piura

Ing. Macario Silva Vilchez
PRESIDENTE

Pedro Pablo Rivas Palacios
TESORERO

Junta de Usuarios del Sector Hidraulico
Medio y Bajo Piura - Clase A

Ing. Elser L. Rodríguez Espinola
GERENTE

Junta de Usuarios del Sector Hidráulico
Medio y Bajo Piura

CPC. Rodolfo Ramos Vilcherrey
MAT. N° 876
CONTADOR

**NOTAS AL ESTADO DE RESULTADOS
AL 31 DE DICIEMBRE DE 2024 Y 31 DE DICIEMBRE DE 2023**

NOTA 16. INGRESOS DE TARIFA MENOR

Comprende los ingresos de tarifa menor vigente que le corresponde al nivel central de la Junta de Usuarios para el financiamiento de su presupuesto.

	2024	2023	Variación
Casarana	292,668.05	154,999.84	137,668.21
Chato	307,318.72	183,728.04	123,590.68
Cumbibira	284,466.60	227,846.20	56,620.41
La Bruja	348,946.22	243,811.83	105,134.39
Medio Piura Margen Derecha	591,672.78	611,203.52	-19,530.74
Medio Piura Margen Izquierda	1,732,981.81	2,213,990.18	-481,008.37
Palo Parado	120,425.59	90,916.00	29,509.58
Puyuntala	317,856.85	243,896.21	73,960.64
Seminario	304,977.77	188,072.62	116,905.15
Shaz	159,053.96	108,551.78	50,502.18
Sinchao Parte Alta	132,239.86	114,413.50	17,826.35
TOTAL	4,592,608.20	4,381,429.73	211,178.47

NOTA 17. INGRESOS POR ALQUILERES


Comprende los ingresos por alquiler de la parcela agrícola y maquinaria.


	2024	2023	Variación
Terreno (Parcela agrícola)	2,224.58	0.00	2,224.58
Maquinaria	5,113.08	388,484.15	-383,371.07
TOTAL	7,337.66	388,484.15	-381,146.49

NOTA 18. INGRESOS POR APORTE PARA GESTION INSTITUCIONAL

Comprende los ingresos del aporte económico para el financiamiento de los gastos dirigenciales del nivel central de la Junta de Usuarios los cuales se encuentran aprobados en el POMDIH 2024. Estos ingresos son reconocidos bajo el principio del percibido.

	2024	2023	Variación
Casarana	15,123.10	7,655.43	7,467.67
Chato	15,155.60	9,356.00	5,799.60
Cumbibira	15,031.97	10,956.70	4,075.27
La Bruja	16,079.23	10,461.32	5,617.91
Medio Piura Margen Derecha	18,106.05	17,302.91	803.14
Medio Piura Margen Izquierda	35,450.29	48,569.96	-13,119.67
Palo Parado	6,239.18	4,549.21	1,689.97
Puyuntala	16,504.58	11,976.70	4,527.88
Seminario	15,823.53	8,901.27	6,922.26
Shaz	8,240.36	5,691.67	2,548.69
Sinchao Parte Alta	6,959.98	5,761.85	1,198.13
TOTAL	168,713.87	141,183.02	27,530.85

Junta de Usuarios del Sector Hidráulico
Medio y Bajo Piura

Ing. Macario Silva Vilchez PRESIDENTE
Ing. Pedro Pablo Rojas Palacios TESORERO

Junta de Usuarios del Sector Hidráulico
Medio y Bajo Piura - Clase A

Ing. Elser Y. Rodríguez Espinola GERENTE

Junta de Usuarios del Sector Hidráulico
Medio y Bajo Piura

CPC. Rodolfo Ramos Vilcherrez
MAT. N° 876 CONTADOR

NOTA 19. COMPRAS

Comprende:

	2024	2023	Variación
Material de Construcción y Mantenimiento	1,600.00	62,441.25	-60,841.25
Combustibles y Lubricantes	384,766.74	542,687.00	-157,920.26
Material de Oficina y Escrito.	10,241.90	8,450.39	1,791.51
Material de Limpieza	3,331.86	5,072.10	-1,740.24
Bienes no Depreciables	28,179.00	1,934.00	26,245.00
Otros Suministros	90,088.92	64,511.27	25,577.65
Repuestos y Acces. de Equipo Diverso	9,195.50	5,135.00	4,060.50
TOTAL	527,403.92	690,231.01	-162,827.09

NOTA 20. GASTOS DE PERSONAL, DIRECTORES Y GERENTES

Comprende:

	2024	2023	Variación
Sueldos	1,492,147.44	1,376,390.04	115,757.40
Gratificación Fiestas Patrias / Navidad	244,576.96	226,705.13	17,871.83
Bonificación por Escolaridad	21,000.00	20,500.00	500.00
Bonificación Extraordinaria	19,811.47	18,310.75	1,500.72
Régimen de Prestación de Salud	134,000.22	124,693.54	9,306.68
Seguro Complementario Trabajo Riesgo (SCTR)	7,524.25	143.72	7,380.53
Seguro de Vida	11,665.25	15,658.95	-3,993.70
Seguros Particulares (FOLA)	0.00	391.94	-391.94
Compensación por Tiempo de servicios	139,128.96	130,532.53	8,596.43
TOTAL	2,069,854.55	1,913,326.60	156,527.95

Junta de Usuarios del Sector Hidráulico
Medio y Bajo Piura

Ing. Macario Silva Vilchez
PRESIDENTE

Petro Pablo Rivas Palacios
TESORERO

Junta de Usuarios del Sector Hidráulico
Medio y Bajo Piura - Clase A

Ing. Elser Y. Rodríguez Espinola
GERENTE

Junta de Usuarios del Sector Hidráulico
Medio y Bajo Piura

CPC. Rodolfo Ramos Vilcherrez
MAT. N° 878
CONTADOR

NOTA 21.

GASTOS DE SERVICIOS PRESTADOS POR TERCEROS

Comprende:

	2024	2023	Variación
Transporte de carga	0.00	1,180.00	-1,180.00
Pasajes Nacionales	9,263.55	3,384.93	5,878.62
Movilidad Local	2,523.50	1,999.00	524.50
Movilización Personal	1,534.00	1,600.00	-66.00
Alojamiento - Gasto de Viaje	5,300.00	3,650.00	1,650.00
Alimentación - Gasto de Viaje	2,191.64	1,522.96	668.68
Otros Gastos de Viaje	2,500.00	1,900.00	600.00
Asesoría Legal y Tributaria	30,000.00	33,500.00	-3,500.00
Otras Asesorías	22,000.00	24,000.00	-2,000.00
Mantenimiento de Infraestructura de Riego	49,669.00	65,560.00	-15,891.00
Mantenimiento de Inmuebles	40,963.48	6,988.60	33,974.88
Mantenimiento y Reparación de Maquinaria	295,181.24	170,525.93	124,655.31
Mantenimiento y Reparación de Vehículos	41,628.87	77,851.64	-36,222.77
Mantenimiento de Muebles y Enseres	450.00	0.00	450.00
Mantenimiento y Reparación Equipo Diverso	8,525.46	679.67	7,845.79
Alquiler de Maquinaria y Equipos de Explotacion	0.00	41,648.10	-41,648.10
Alquiler de Equipo Diverso	6,900.00	4,550.00	2,350.00
Electricidad	10,224.30	12,387.40	-2,163.10
Agua y Desagüe	3,867.92	3,440.62	427.30
Teléfono	16,506.86	19,012.29	-2,505.43
Internet	3,395.88	3,602.17	-206.29
Publicaciones en Diarios y Revistas	28,709.99	17,090.00	11,619.99
Publicaciones en Radios	300.00	3,885.00	-3,585.00
Publicaciones en otros medios	3,540.00	930.00	2,610.00
Refrigerios	51,334.07	35,762.62	15,571.45
Atenciones Oficiales	28,748.01	15,903.00	12,845.01
Gastos Bancarios	19,541.78	16,937.14	2,604.64
Impresiones	27,213.97	31,373.99	-4,160.02
Fotocopias, Típos y Anillados	17,538.48	5,821.02	11,717.46
Propina Practicantes	4,100.00	8,201.00	-4,101.00
Guardiania Maquinaria	76,060.00	140,810.00	-64,750.00
Otros Servicios	342,197.94	266,178.17	76,019.77
TOTAL	1,151,909.94	1,021,875.25	130,034.69

Junta de Usuarios del Sector Hidráulico
Medio y Bajo Piura

Ing. Macario Silva Vilchez
PRESIDENTE

Pedro Pablo Rivas Palacios
TESORERO

Junta de Usuarios del Sector Hidráulico
Medio y Bajo Piura - Clase A

Ing. Elser Y. Rodríguez Espinoza
GERENTE

Junta de Usuarios del Sector Hidráulico
Medio y Bajo Piura

CPC. Rodolfo Ramos Vilcherrez
MAT. N° 876
CONTADOR

NOTA 22. GASTOS POR TRIBUTOS

Comprende:

	2024	2023	Variación
Impuesto a las Transacciones Financieras	1,501.75	1,458.09	43.66
Otros Impuestos Gob. Nacional	1,705.32	862.14	843.18
Impuesto Predial	1,566.00	2,351.90	-785.90
Arbitrios Municipales y Seguridad Ciudadana	1,388.16	1,343.64	44.52
Otras Tasas y Derechos Municipales	15.00	0.00	15.00
TOTAL	6,176.23	6,015.77	160.46

NOTA 23. OTROS GASTOS DE GESTION

Comprende:

	2024	2023	Variación
Seguros	75,367.44	66,209.77	9,157.67
Suscripciones	3,549.00	3,349.00	200.00
Donaciones	2,000.00	0.00	2,000.00
Sanciones Administrativas	1,560.00	1,277.30	282.70
Asignación a Directiva	151,500.00	158,400.00	-6,900.00
Otros Gastos de Gestión	2,627.29	12,163.28	-9,535.99
TOTAL	236,603.73	241,399.35	-4,795.62

NOTA 24. VALUACION Y DETERIORO DE ACTIVOS Y PROVISIONES

Comprende:

	2024	2023	Variación
Depreciación Edificaciones	642,189.00	631,557.72	10,631.28
Depreciación Maquinaria y Equipos de Explotación	655,656.12	516,089.97	139,566.15
Depreciación Unidades de Transporte	72,963.60	98,497.99	-25,534.39
Depreciación Muebles y Enseres	2,618.04	2,797.06	-179.02
Depreciación Equipo Diverso	56,490.90	55,823.10	667.80
Amortización de Intangibles - Programas de Computa	9,854.96	8,669.13	1,185.83
Estimacion Cobranza Dudosa - Ctas. Comerciales Ter	134,900.62	62,670.07	72,230.55
TOTAL	1,574,673.24	1,376,105.04	198,568.20

Junta de Usuarios del Sector Hidráulico
Medio y Bajo Piura

Ing. Macario Silva Vilchez
PRESIDENTE

Pedro Pablo Rojas Palacios
TESORERO

Junta de Usuarios del Sector Hidráulico
Medio y Bajo Piura - Clase A

Ing. Elser V. Rodríguez Espinola
GERENTE

Junta de Usuarios del Sector Hidráulico
Medio y Bajo Piura

CPC. Rodolfo Ramos Vilcherrez
MAT. N° 875
CONTADOR

NOTA 25. OTROS INGRESOS DE GESTION

Comprende principalmente la recuperación de cobranza dudosa S/ 51,488.42, el aporte de los usuarios para el fondo de reserva S/. 732,751.51; otros ingresos diversos (aporte de CU para mantenimiento de maquinaria) S/ 76,258.50, valorización de maquinaria utilizada en obras S/ 41,664.00 y el ingreso por la baja de la cuenta por pagar a PRONAMACHS.

	2024	2023	Variación
Recuperación Cuentas de Cobranza Dudosa	51,488.42	24,713.72	26,774.70
Reclamos al Seguro	0.00	20,239.00	-20,239.00
Aportes Usuarios - Adquisición Maquinaria	31.40	41.10	-9.70
Aporte Fondo de Reserva	732,751.51	637,150.78	95,600.73
Otros Ingresos Diversos	1,571,483.78	99,727.50	1,471,756.28
TOTAL	2,355,755.11	781,872.10	1,573,883.01

NOTA 26. INGRESOS FINANCIEROS

Comprende los intereses percibidos en las cuentas de ahorro (S/. 314,908.58) y el interes generado por las tarifas atrasadas (S/. 1,494.93).

	2024	2023	Variación
Rendimientos Ganados en Instituciones Financieras	314,908.58	394,389.25	-79,480.67
Rendimientos Ganados en Ctas. Por Cobrar Comercia	1,494.93	1,124.05	370.88
Ganancia por Diferencia de Cambio	118.02	24,390.19	-24,272.17
Diferencia por Redondeo	167.29	199.09	-31.80
TOTAL	316,688.82	420,102.58	-103,413.76

NOTA 27. GASTOS FINANCIEROS

	2024	2023	Variación
Intereses por Prestamos en Otras Entidades	0.00	52,032.24	-52,032.24
Pérdida por Diferencia de Cambio	3,085.51	731.18	2,354.33
Diferencia por Redondeo	1,261.43	49.60	1,211.83
TOTAL	4,346.94	52,813.02	-48,466.08

Junta de Usuarios del Sector Hidráulico
Medio y Bajo Piura

Ing. Macario Silva Vilchez
PRESIDENTE

Pedro Pablo Fariñas Palacios
TESORERO

Junta de Usuarios del Sector Hidraulico
Medio y Bajo Piura - Clase A

Ing. Eiser Y. Rodríguez Espinola
GERENTE

Junta de Usuarios del Sector Hidráulico
Medio y Bajo Piura

OPC. Rodolfo Ramos Vilcherrez
MAT. N° 873
CONTADOR

Junta de Usuarios del Sector Hidráulico Medio y Bajo Piura

ANEXOS RESUMEN DE COBRANZAS AÑO 2024

Castilla, Marzo 2025

FACTURACION TARIFAS, RETRIBUCIÓN Y APORTES ECONOMICOS CAMPAÑAS 2024

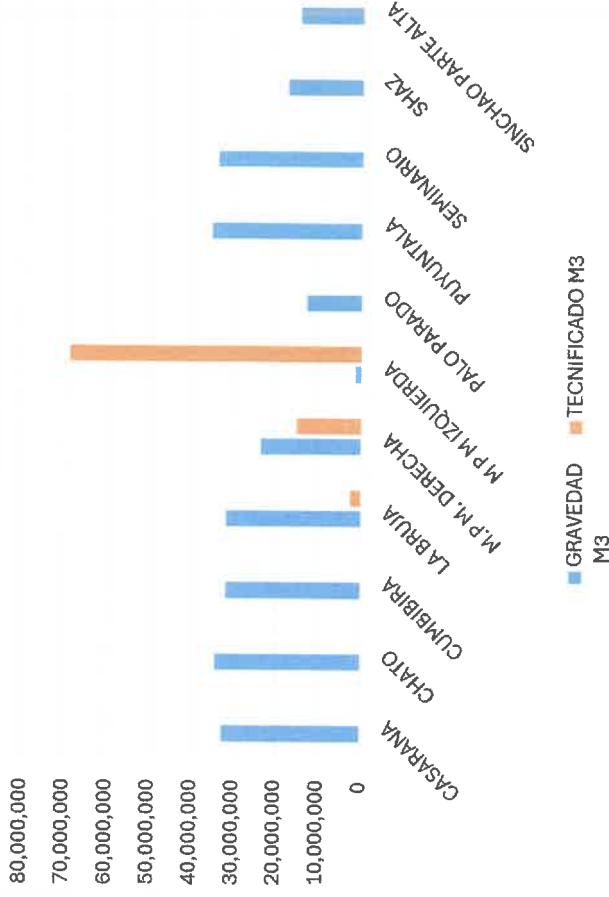
COMISION USUARIOS	CAMPAÑA	Junta de Usuarios	Comision Usuarios	Retribución Económica	Infraestr Mayor	Junta Nacional Usuarios	Junta Regional Usuarios	Aporte Eco .Fondo Reserva	Aporte Gi Junta de Usuarios	Aporte Gi Comision Usuarios	Total
CASARANA	2024 I,II Gravedad	292,668.05	323,372.06	65,327.69	138,168.06	2,809.09	2,809.09	51,053.59	14,960.04	39,555.92	930,723.59
	Total	292,668.05	323,372.06	65,327.69	138,168.06	2,809.09	2,809.09	51,053.59	14,960.04	39,555.92	930,723.59
CHATO	2024 I,II Gravedad	307,318.72	339,559.75	68,597.93	145,084.62	2,949.71	2,949.71	53,609.28	15,708.93	41,536.05	977,314.69
	Total	307,318.72	339,559.75	68,597.93	145,084.62	2,949.71	2,949.71	53,609.28	15,708.93	41,536.05	977,314.69
CUMBIBIRA	2024 I,II Gravedad	284,466.60	314,310.20	63,497.01	134,296.18	2,730.37	2,730.37	49,622.91	14,540.82	38,447.44	904,641.90
	Total	284,466.60	314,310.20	63,497.01	134,296.18	2,730.37	2,730.37	49,622.91	14,540.82	38,447.44	904,641.90
LA BRUJA	2024 I,II Gravedad	284,156.56	313,967.63	63,427.80	134,149.80	2,727.40	2,727.40	49,568.83	14,524.97	38,405.54	903,655.92
	2024 I, II Tecnificado	64,789.66	57,102.27	6,232.17	33,394.05	532.33	532.33	8,312.42	1,189.31	3,144.65	175,229.19
	Total	348,946.22	371,069.90	69,659.98	167,543.86	3,259.73	3,259.73	57,881.25	15,714.27	41,550.19	1,078,885.11
MED. PIURA MARG.	2024 I,II Gravedad	212,560.90	234,860.81	47,446.63	100,349.62	2,040.21	2,040.21	37,079.54	10,865.28	28,728.93	675,972.12
	2024 I, II Tecnificado	379,111.88	334,129.72	36,467.09	195,402.83	3,114.90	3,114.90	48,639.50	6,959.14	18,400.69	1,025,340.64
	Total	591,672.78	568,990.53	83,913.72	295,752.45	5,155.10	5,155.10	85,719.04	17,824.41	47,129.62	1,701,312.76
MED. PIURA MARG.	2024 I,II Gravedad	13,151.86	14,531.63	2,935.68	6,208.97	126.23	126.23	2,294.24	672.27	1,777.56	41,824.68
	2024 I, II Tecnificado	1,719,733.55	1,515,684.75	165,422.62	886,389.54	14,129.85	14,129.85	220,639.31	31,568.15	83,469.50	4,651,167.11
	Total	1,732,885.41	1,530,216.38	168,358.30	892,598.51	14,256.08	14,256.08	222,933.55	32,240.42	85,247.05	4,692,991.79
PALO PARADO	2024 I,II Gravedad	117,144.86	129,434.61	26,148.41	55,303.88	1,124.38	1,124.38	20,434.98	5,987.98	15,832.86	372,536.34
	2024 I, II Tecnificado	3,280.73	2,891.46	315.58	1,690.96	26.96	26.96	420.91	60.22	159.23	8,873.01
	Total	120,425.59	132,326.07	26,463.98	56,994.84	1,151.34	1,151.34	20,855.89	6,048.21	15,992.09	381,409.35
PUYUNTALA	2024 I,II Gravedad	317,856.85	351,203.44	70,950.19	150,059.65	3,050.86	3,050.86	55,447.57	16,247.59	42,960.34	1,010,827.36
	Total	317,856.85	351,203.44	70,950.19	150,059.65	3,050.86	3,050.86	55,447.57	16,247.59	42,960.34	1,010,827.36
SEMINARIO	2024 I,II Gravedad	304,977.77	336,973.21	68,075.40	143,979.46	2,927.24	2,927.24	53,200.92	15,589.27	41,219.65	969,870.16
	Total	304,977.77	336,973.21	68,075.40	143,979.46	2,927.24	2,927.24	53,200.92	15,589.27	41,219.65	969,870.16
SHAZ	2024 I,II Gravedad	159,053.96	175,740.42	35,503.12	75,089.09	1,526.63	1,526.63	27,745.68	8,130.21	21,497.14	505,812.89
	Total	159,053.96	175,740.42	35,503.12	75,089.09	1,526.63	1,526.63	27,745.68	8,130.21	21,497.14	505,812.89
SINCHAO PARTE ALTA	2024 I,II Gravedad	132,239.86	146,113.23	29,517.82	62,430.20	1,269.27	1,269.27	23,068.18	6,759.58	17,873.04	420,540.45
	Total	132,239.86	146,113.23	29,517.82	62,430.20	1,269.27	1,269.27	23,068.18	6,759.58	17,873.04	420,540.45
Total General Usuarios del Sector Hidraulico Medio y Bajo Piura		4,592,511.80	4,589,875.20	749,865.13	2,261,996.91	41,085.42	41,085.42	701,137.87	163,763.75	433,008.53	13,574,330.05



Ing. Oscar Silva Vilchez PRESIDENTE
Ing. Eiser Y. Rodriguez Espinoza GERENTE
CPC. Rodolfo Ramos Velasco CONTADOR
MAT. N° 873

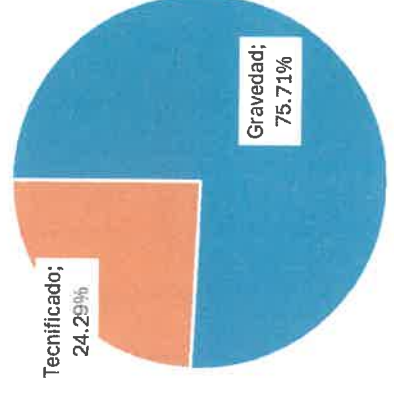
CAMPAÑAS AGRICOLAS 2024
VOLUMEN UTILIZADO (M³) SEGÚN TIPO DE RIEGO

COMISION USUARIOS	GRAVEDAD M ³	TECNIFICADO M ³	TOTAL M ³
CASARANA	32,663,845		32,663,845
CHATO	34,298,964		34,298,964
CUMBIBIRA	31,748,505		31,748,505
LA BRUJA	31,713,902	2,596,738.17	34,310,640
M.P.M. DERECHA	23,723,314	15,194,621.26	38,917,936
M P M IZQUIERDA	1,467,842	68,926,091.39	70,393,933
PALO PARADO	13,074,203	131,489.99	13,205,693
PUYUNTALA	35,475,095		35,475,095
SEMINARIO	34,037,698		34,037,698
SHAZ	17,751,558		17,751,558
SINCHAO PARTE ALTA	14,758,912		14,758,912
TOTALES	270,713,838	86,848,941	357,562,779



PORCENTAJE DE VOLUMEN UTILIZADO

TIPO RIEGO	VOLUMEN M3	% VOL. UTILIZADO
Gravedad	270,713,838	75.71%
Tecnificado	86,848,941	24.29%
Totales	357,562,779	100.00%



Junta de Usuarios del Sector Hidráulico Medio y Bajo Piura
 Ing. Macario Silva Vilchez
 PRESIDENTE

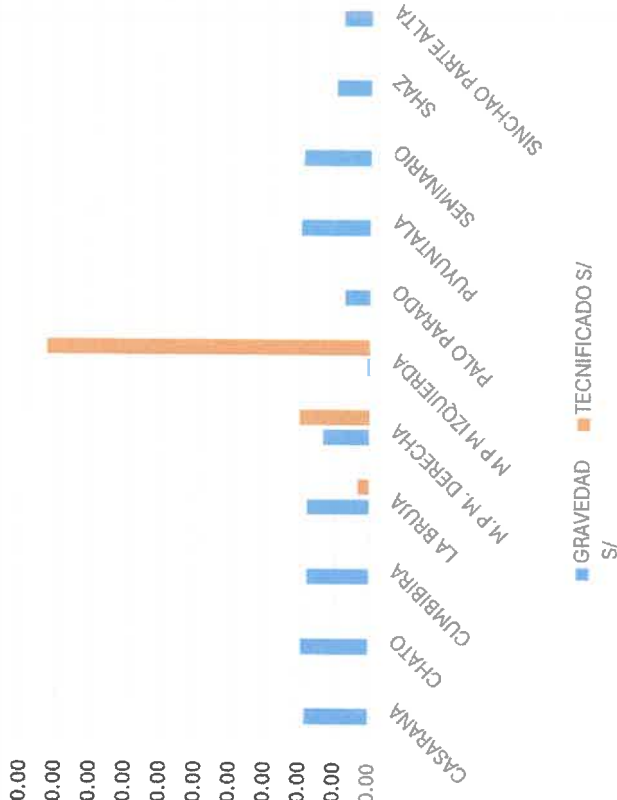
Ing. Pedro Palacios Palacios
 TESORERO

Junta de Usuarios del Sector Hidráulico Medio y Bajo Piura Clase A
 Ing. Niser Y. Rodríguez Espinola
 GERENTE

Junta de Usuarios del Sector Hidráulico Medio y Bajo Piura
 CPC. Rodolfo Ramos Vichez
 MAAT. N° 878
 CONTADOR

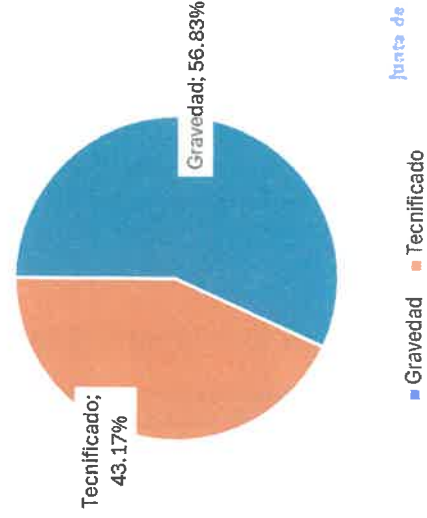
FACTURACION (S/) SEGÚN TIPO DE RIEGO 2024


COMISION USUARIOS	GRAVEDAD S/	TECNIFICADO S/	TOTAL S/
CASARANA	930,723.59		930,723.59
CHATO	977,314.69		977,314.69
CUMBIBIRA	904,641.90		904,641.90
LA BRUJA	903,655.92	175,229.19	1,078,885.11
M.P.M. DERECHA	675,972.12	1,025,340.64	1,701,312.76
M P M IZQUIERDA	41,824.68	4,651,167.11	4,692,991.79
PALO PARADO	372,536.34	8,873.01	381,409.35
PUYUNTALA	1,010,827.36		1,010,827.36
SEMINARIO	969,870.16		969,870.16
SHAZ	505,812.89		505,812.89
SINCHAO PARTE ALTA	420,540.45		420,540.45
TOTALES	7,713,720.10	5,860,609.95	13,574,330.05





PORCENTAJE DE FACTURACION

TIPO RIEGO	FACTURACION S/	% FACTURACIÓN
Gravedad	7,713,720.10	56.83%
Tecnificado	5,860,609.95	43.17%
Totales	13,574,330.05	100.00%




Macario Silva Vitechez
 PRESIDENTE


Ester Y. Rodríguez Espinoza
 GERENTE

Junta de Usuarios del Sector Hidráulico
 Medio y Bajo Piura

Rodolfo Rivas Vichay
 CONTADOR

**EFICIENCIA DE COBRANZA
CAMPAÑAS AGRICOLAS 2024**

COMISION USUARIOS	FACTURADO	COBRADO	SALDO	% EFIC.
CASARANA	930,723.59	877,327.28	53,396.31	94.26%
CHATO	977,314.69	902,372.43	74,942.26	92.33%
CUMBIBIRA	904,641.90	867,885.42	36,756.48	95.94%
LA BRUJA	1,078,885.11	1,028,960.70	49,924.41	95.37%
MARGEN IZQUIERDA	4,692,991.79	4,544,014.02	148,977.77	96.83%
MARGEN DERECHA	1,701,312.76	1,571,873.43	129,439.33	92.39%
PALO PARADO	381,409.35	372,534.54	8,874.81	97.67%
PUYUNTALA	1,010,827.36	957,912.54	52,914.82	94.77%
SEMINARIO	969,870.16	901,427.54	68,442.62	92.94%
SHAZ	505,812.89	482,057.09	23,755.80	95.30%
SINCHAO PARTE ALTA	420,540.45	407,554.56	12,985.89	96.91%
TOTALES	13,574,330.05	12,913,919.55	660,410.50	95.13%

Junta de Usuarios del Sector Hidráulico
Medio y Bajo Piura

Macario Silva Vilchez
Ing. Macario Silva Vilchez
PRESIDENTE

Pedro Pablo Rivas Palacios
Pedro Pablo Rivas Palacios
TESORERO

Junta de Usuarios del Sector Hidraulico
Medio y Bajo Piura - Clase A

Eliet Y. Rodríguez Espinola
Ing. Eliet Y. Rodríguez Espinola
GERENTE

Junta de Usuarios del Sector Hidráulico
Medio y Bajo Piura

Rodolfo Ramos Vilcherrez
CPC. Rodolfo Ramos Vilcherrez
MAT. N° 876
CONTADOR

RESUMEN DE LIQUIDACION DE COBRANZA TARIFA DE AGUA - POR CONCEPTOS
MESES: ENERO - DICIEMBRE 2024

Tipo de Pago: TODO

Nº	COMISION	Junta de Usuarios	Comisión de Usuarios	EX ATDRMBP	EX FONAGUA	Retribución Económica EX CANON	Infraestructura Mayor	Junta Nacional Usuarios	Autogravamen en	Junta Regional Usuarios	Aporte Económico FR	Aporte GI JUSHMBP	Aporte GI CUS	TOTAL	%
1	M P M. IZQUIERDA	1,908,119.34	1,691,392.56	26.95	17.97	185,518.80	985,110.82	15,763.60	160.16	15,763.60	246,256.25	35,450.29	93,743.31	5,177,323.65	36.42%
2	M. P.M. DERECHA	615,217.54	590,387.63	0.00	0.00	85,737.36	308,400.40	5,362.76	0.00	5,362.76	88,779.30	18,106.05	47,890.88	1,765,244.68	12.42%
3	LA BRUJA	355,617.52	378,741.77	2.14	1.43	71,270.23	170,478.31	3,324.87	0.00	3,324.87	59,098.54	16,079.23	42,524.68	1,100,463.59	7.74%
4	PUYUNTALA	323,698.43	357,714.45	20.74	13.79	72,225.05	152,439.14	3,106.04	0.00	3,106.04	56,377.49	16,504.58	43,638.80	1,028,844.55	7.24%
5	SEMINARIO	309,657.06	342,140.67	0.00	0.00	69,114.23	145,923.73	2,972.65	0.00	2,972.65	54,020.18	15,823.53	41,841.39	984,466.09	6.92%
6	CHATO	297,036.13	328,182.06	11.10	7.40	66,294.00	140,002.86	2,850.48	0.00	2,850.48	51,794.80	15,155.60	40,073.07	944,257.98	6.64%
7	CASARANA	296,188.59	327,229.21	0.00	0.00	66,100.52	139,558.16	2,835.88	0.00	2,835.88	51,674.52	15,123.10	39,994.36	941,540.22	6.62%
8	CUMBIBIRA	294,114.18	324,967.51	1.55	1.03	65,648.50	138,659.45	2,822.20	20.65	2,822.20	51,300.97	15,031.97	39,749.28	935,139.49	6.58%
9	SHAZ	161,338.51	178,237.05	2.73	1.81	36,009.33	76,056.47	1,547.16	13.41	1,547.16	28,134.73	8,240.36	21,796.61	512,925.33	3.61%
10	SINCHAO P. A	136,251.48	150,539.21	0.00	0.00	30,410.75	64,239.90	1,305.92	0.00	1,305.92	23,779.44	6,959.98	18,409.92	433,202.52	3.05%
11	PALO PARADO	124,322.51	136,621.46	0.16	0.11	27,319.85	58,736.25	1,185.39	0.00	1,185.39	21,535.29	6,239.18	16,496.19	393,641.78	2.77%
TOTAL		4,821,561.29	4,806,153.58	65.37	43.54	775,648.62	2,379,605.49	43,076.95	194.22	43,076.95	732,751.51	168,713.87	446,158.49	14,217,049.88	100.00%

Junta de Usuarios del Sector Hidráulico Medio y Bajo Piura
 Ing. Macario Silva Vilchez
 PRESIDENTE

Junta de Usuarios del Sector Hidráulico Medio y Bajo Piura - Fase A
 Ing. César Y. Rodríguez Espinoza
 GERENTE

Junta de Usuarios del Sector Hidráulico Medio y Bajo Piura
 O.P.C. RODRIGUEZ VILCHERREZ
 MAT. N° 876
 CONTADOR



JUNTA DE USUARIOS DEL SECTOR HIDRAULICO MEDIO Y BAJO PIURA

EVALUACION POMDIH AÑO 2024

Indice

	Pág
1. Evaluación Presupuestal POMDIH	2-5
2. Cuadro Evaluación Nivel Central Junta	6-8
3. Cuadro Evaluación CU. Casarana	9-10
4. Cuadro Evaluación CU. Chato	11
5. Cuadro Evaluación CU. Cumbibira	12-13
6. Cuadro Evaluación CU. La Bruja	14
7. Cuadro Evaluación CU. Margen Izquierda	15-16
8. Cuadro Evaluación CU. Margen Derecha	17
9. Cuadro Evaluación CU. Palo Parado	18
10. Cuadro Evaluación CU. Puyuntalá	19-20
11. Cuadro Evaluación CU. Shaz	21
12. Cuadro Evaluación CU. Seminario	22
13. Cuadro Evaluación CU. Sinchao	23
14. Cuadro Evaluación Consolidado JU y CU	24-27
15. Anexos	28-34

Piura, Marzo 2025

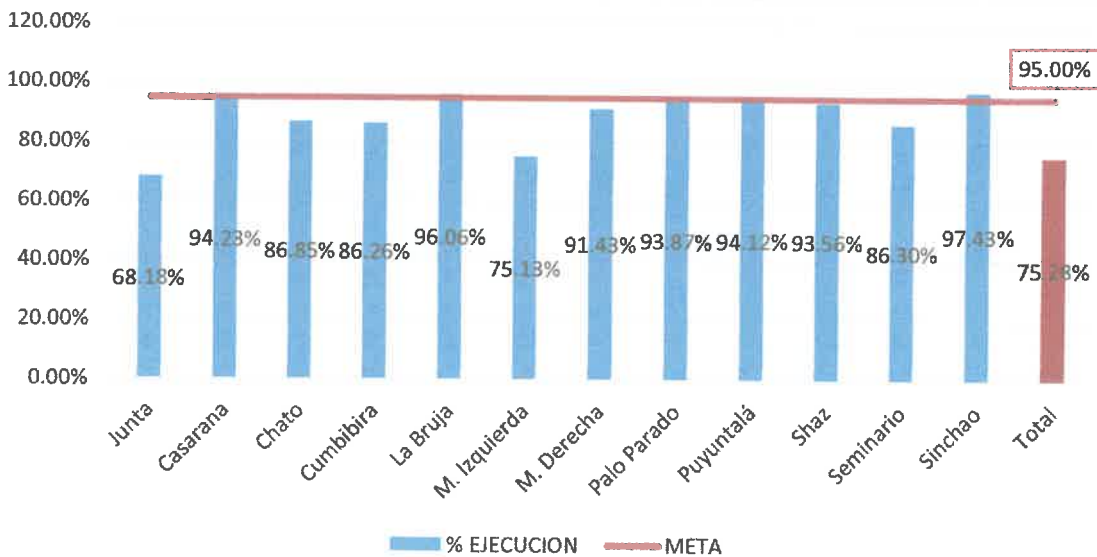
EVALUACION PRESUPUESTAL POMDIH

AÑO 2024

La Junta y sus Comisiones de Usuarios, alcanzaron una ejecución presupuestal consolidada de \$/. 11,490,497.22 que representa un 75.28% de avance con respecto al presupuesto programado en el POMDIH 2024 (15,264,458.96). La meta para el periodo en evaluación fue de 95%.

ORGANIZACION	PRESUPUESTO PROGRAMADO	EJECUCION	% EJECUCION
Nivel Central Junta	8,846,319.82	6,031,129.25	68.18%
CU. Casarana	411,623.35	387,873.14	94.23%
CU. Chato	410,815.75	356,785.17	86.85%
CU. Cumbibira	359,662.57	310,252.46	86.26%
CU. La Bruja	502,283.11	482,515.42	96.06%
CU. M. Izquierda	2,521,170.84	1,894,159.41	75.13%
CU. M. Derecha	678,031.87	619,899.44	91.43%
CU. Palo Parado	159,826.85	150,028.43	93.87%
CU. Puyuntalá	458,889.09	431,900.02	94.12%
CU. Shaz	208,906.26	195,456.99	93.56%
CU. Semiharió	523,310.97	451,602.45	86.30%
CU. Sinchao	183,618.49	178,895.04	97.43%
Total	15,264,458.96	11,490,497.22	75.28%

Se puede apreciar que sólo las Comisiones de Usuarios de La Bruja y Sinchao superaron la meta establecida para el año 2024.



La ejecución del presupuesto de gastos ha sido destinada a los siguientes rubros:

Junta de Usuarios del Sector Hidráulico Medio y Bajo Piura
 Dr. Mariano Silva Vilchez
 PRESIDENTE
 Pedro Pablo Rojas Palacios
 TESORERO

Junta de Usuarios del Sector Hidráulico Medio y Bajo Piura Clase A
 Ing. Eiser Y. Rodríguez Espinola
 GERENTE

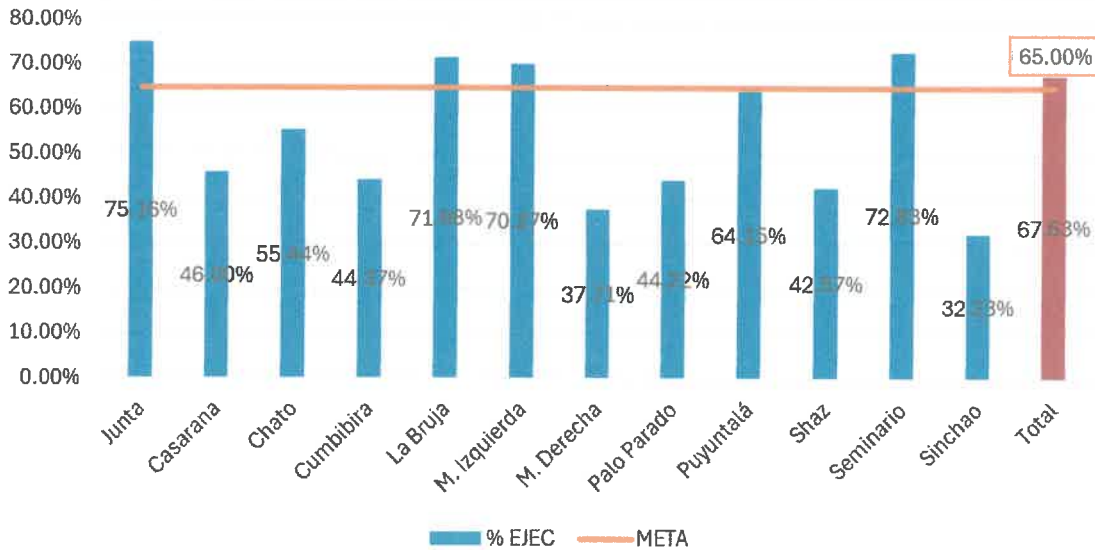
Junta de Usuarios del Sector Hidráulico Medio y Bajo Piura
 GPC. Rodolfo Ramos Vilcherrez
 MAT. N° 870
 CONTADOR

OPERACIÓN, MANTENIMIENTO Y DESARROLLO DE LA INFRAESTRUCTURA HIDRAULICA

El 67.63% del gasto fue destinado a la Operación, Mantenimiento y Desarrollo de la Infraestructura Hidráulica (rubros 01, 02 y 03), tal como se puede observar en el cuadro y grafico siguientes:

ORGANIZACION	GASTO EJECUTADO	DESTINADO A O, M Y D	% EJEC
Nivel Central Junta	6,031,129.25	4,532,913.22	75.16%
CU. Casarana	387,873.14	178,440.68	46.00%
CU. Chato	356,785.17	197,802.80	55.44%
CU. Cumbibira	310,252.46	137,659.22	44.37%
CU. La Bruja	482,515.42	345,877.49	71.68%
CU. M. Izquierda	1,894,159.41	1,330,975.44	70.27%
CU. M. Derecha	619,899.44	233,760.60	37.71%
CU. Palo Parado	150,028.43	66,335.98	44.22%
CU. Puyuntalá	431,900.02	277,046.13	64.15%
CU. Shaz	195,456.99	83,212.51	42.57%
CU. Seminario	451,602.45	328,918.19	72.83%
CU. Sinchao	178,895.04	57,657.02	32.23%
Total	11,490,497.22	7,770,599.28	67.63%

El nivel central de la Junta y las Comisiones de Usuarios La Bruja, Medio Piura Margen Izquierda y Seminario superaron el 65%.



Junta de Usuarios del Sector Hidráulico
Medio y Bajo Piura

Ing. Macario Silva Vilchez
PRESIDENTE

Ing. Pedro Pablo Rojas Palacios
TESORERO

Junta de Usuarios del Sector Hidráulico
Medio y Bajo Piura - Clase A

Ing. Elser Y. Rodríguez Espinola
GERENTE

Junta de Usuarios del Sector Hidráulico
Medio y Bajo Piura

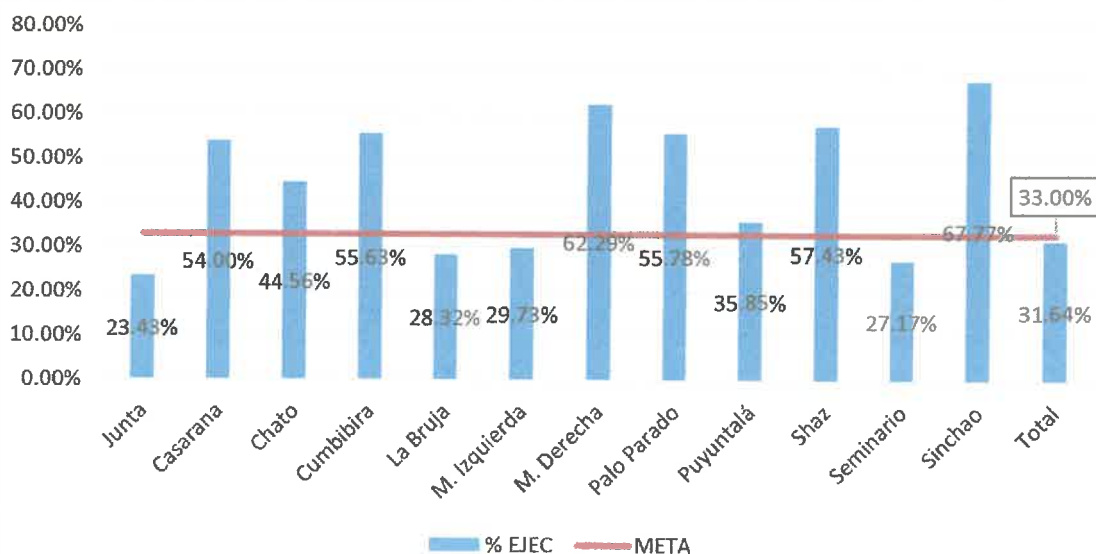
CPC. Rodolfo Ramos Vilcherrez
MAT. N° 878
CONTADOR

GESTION ADMINISTRATIVA

En este rubro (04) se destinó el 31.64% de la ejecución del gasto. Es importante señalar que en este rubro se incluyen algunas inversiones como mejoramiento de locales y la adquisición de equipo, las mismas que han sido realizadas por el Nivel Central de la Junta y algunas Comisiones de Usuarios.

ORGANIZACIÓN	GASTO EJECUTADO	DESTINADO A RUBRO 04	% EJEC
Nivel Central Junta	6,031,129.25	1,413,363.33	23.43%
CU. Casarana	387,873.14	209,432.46	54.00%
CU. Chato	356,785.17	158,982.37	44.56%
CU. Cumbibira	310,252.46	172,593.24	55.63%
CU. La Bruja	482,515.42	136,637.93	28.32%
CU. M. Izquierda	1,894,159.41	563,183.97	29.73%
CU. M. Derecha	619,899.44	386,138.84	62.29%
CU. Palo Parado	150,028.43	83,692.45	55.78%
CU. Puyuntalá	431,900.02	154,853.89	35.85%
CU. Shaz	195,456.99	112,244.48	57.43%
CU. Seminario	451,602.45	122,684.26	27.17%
CU. Sinchao	178,895.04	121,238.02	67.77%
Total	11,490,497.22	3,635,045.24	31.64%

Se puede observar que las comisiones de Usuarios Casarana, Chato, Cumbibira, Margen Derecha, Puyuntala, Shaz y Sinchao superaron el límite establecido para gastos administrativos (33%)



Junta de Usuarios del Sector Hidráulico
Medio y Bajo Piura

Ing. Macario Silva Vilchez
PRESIDENTE

Pedro Pablo Rivas Palacios
TESORERO

Junta de Usuarios del Sector Hidráulico
Medio y Bajo Piura (Clase A)

Ing. Eiser V. Rodríguez Espinola
GERENTE

Junta de Usuarios del Sector Hidráulico
Medio y Bajo Piura

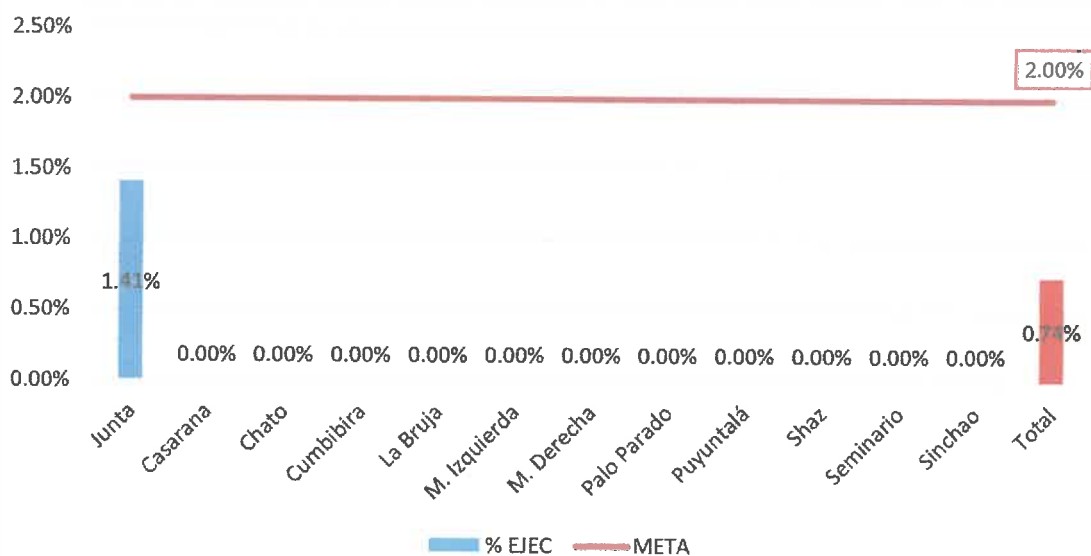
CPC. Rodolfo Ramos Vilcherrez
MAT. N° 878
CONTADOR

SENSIBILIZACION, CAPACITACION Y COMUNICACIÓN

En este rubro sólo se alcanzó una ejecución presupuestal de 0.74%, la meta fue 2%, habiendo tenido dificultades en la ejecución de actividades de sensibilización y capacitación.

ORGANIZACION	GASTO EJECUTADO	DESTINADO A RUBRO 07	% EJEC
Nivel Central Junta	6,031,129.25	84,852.70	1.41%
CU. Casarana	387,873.14	0.00	0.00%
CU. Chato	356,785.17	0.00	0.00%
CU. Cumbibira	310,252.46	0.00	0.00%
CU. La Bruja	482,515.42	0.00	0.00%
CU. M. Izquierda	1,894,159.41	0.00	0.00%
CU. M. Derecha	619,899.44	0.00	0.00%
CU. Palo Parado	150,028.43	0.00	0.00%
CU. Puyuntalá	431,900.02	0.00	0.00%
CU. Shaz	195,456.99	0.00	0.00%
CU. Seminario	451,602.45	0.00	0.00%
CU. Sinchao	178,895.04	0.00	0.00%
Total	11,490,497.22	84,852.70	0.74%

En este rubro, la mayor parte del presupuesto es financiado por el nivel central de la Junta de Usuarios.



Junta de Usuarios del Sector Hidráulico
Medio y Bajo Piura

Ing. Macario Silva Vilchez
PRESIDENTE

Pedro Pablo Rivas Palacios
TESORERO

Junta de Usuarios del Sector Hidráulico
Medio y Bajo Piura - Clase A

Ing. Eiser Y. Rodríguez Espinola
GERENTE

Junta de Usuarios del Sector Hidráulico
Medio y Bajo Piura

CPC. Rodolfo Ramos Vilcherrez
MAT. N° 876
CONTADOR

ANEXO 4

CUADRO DE LAS METAS Y PRESUPUESTO PROGRAMADO Y EJECUTADO - POMDIH

FINANCIAMIENTO: [TODAS LAS FUENTES]

FECHA:

31/12/2024

Código	Descripción de la Actividad	Unidad de Medida	Programado		Ejecutado		
			Físico	Financiero	Físico	Financiero	
01	OPERACION DE LA INFRAESTRUCTURA HIDRAULICA		0.00	2,267,924.39	0.00	1,896,479.59	83.62%
0101001	ELABORACION/ACTUALIZACION DEL PADRON DE USUARIOS	DOCUMENTO	1.00	950.00	0.00	0.00	0.00%
0101002	FORMULACION DEL PROGRAMA DE DISTRIBUCION DE AGUA - PDA	INFORME	12.00	384,380.72	12.00	341,557.27	88.86%
0101003	EJECUCION DEL PROGRAMA DE DISTRIBUCION DE AGUA - PDA	INFORME	12.00	835,903.04	12.00	628,011.92	75.13%
0101004	SUPERVISION DE LA DISTRIBUCION DEL AGUA EN EL SECTOR HIDRAULICO	INFORME	12.00	129,742.32	12.00	123,775.09	95.40%
0112020	BOMBEO DE AGUA PARA MEJORAR CIRCULANTE	METRO CUBICO	1,349,433.72	400,652.19	1,351,251.72	397,217.25	100.13%
0199010	ADQUISICION DE MOVILIDADES PARA DISTRIBUCION DEL AGUA	UNIDAD	1.00	167,000.00	1.00	156,682.13	93.82%
0199010	OPERACION Y MANTENIMIENTO DE VEHICULOS UTILIZADOS EN DISTRITO	INFORME	12.00	349,296.12	12.00	249,235.93	71.35%
02	MANTENIMIENTO DE LA INFRAESTRUCTURA HIDRAULICA		0.00	1,541,980.96	0.00	1,275,118.50	82.69%
0201002	SEGUIMIENTO Y CONTROL DE LA EJECUCION DEL PLAN DE MANTENIMIENTO	INFORME	12.00	101,959.31	12.00	78,130.19	76.63%
0205003	DESCOLMATACION DE CANALES	METRO CUBICO	37,012.50	113,083.50	30,344.75	102,603.00	90.73%
0205006	REFORZAMIENTO DE BORDOS DE CANALES	METRO CUBICO	12,708.00	37,354.20	12,708.00	34,007.28	91.04%
0208003	DESCOLMATACION DE DRENES	METRO CUBICO	202,188.21	550,899.95	139,150.00	413,067.46	74.98%
0212005	MANTENIMIENTO O REHABILITACION DE CAMINOS DE SERVICIO	KILOMETRO	62.00	146,584.00	42.00	122,192.25	83.36%
0298030	ADQUISICION DE MAQUINARIA PARA MANTENIMIENTO DE INFRAESTRUCTURA	UNIDAD	1.00	592,100.00	1.00	525,118.32	88.69%
03	DESARROLLO DE LA INFRAESTRUCTURA HIDRAULICA		0.00	2,160,166.19	0.00	1,361,315.13	63.02%
0301027	CONSTRUCCION DE PUENTES	UNIDAD	7.00	99,860.27	0.00	0.00	0.00%
0303006	REHABILITACION DE ESTRUCTURAS DE CONTROL (COMPUERTAS)	UNIDAD	211.00	511,917.31	211.00	459,083.02	89.68%
0303026	REHABILITACION DE ACUEDUCTOS	UNIDAD	1.00	17,157.47	1.00	16,519.00	96.28%
0304001	MEJORAMIENTO DE CANALES	KILOMETRO	5.74	1,481,231.14	3.67	885,713.11	59.80%
0309001	EXPEDIENTES O PERFILES TECNICOS	ESTUDIO	1.00	50,000.00	0.00	0.00	0.00%
04	GESTION ADMINISTRATIVA PARA LA PRESTACION DEL SERVICIO		0.00	2,543,803.87	0.00	1,413,363.33	55.56%
0401005	ELABORACION DEL PMI	DOCUMENTO	2.00	1,800.00	2.00	1,419.00	78.83%
0401006	ELABORACION DEL POMDIH	DOCUMENTO	2.00	1,680.00	1.00	1,225.60	72.95%
0401010	ADECUACION DE ESTATUTOS A NUEVO MARCO LEGAL	DOCUMENTO	12.00	47,400.00	12.00	23,757.90	50.12%
0403001	COBRANZA DE LA TARIFA, RETRIBUCIÓN Y APORTES ECONÓMICOS.	INFORME	12.00	91,853.72	12.00	36,489.32	39.73%

ANEXO 4

CUADRO DE LAS METAS Y PRESUPUESTO PROGRAMADO Y EJECUTADO - POMDIH

FINANCIAMIENTO: [TODAS LAS FUENTES] FECHA: 31/12/2024

Código	Descripción de la Actividad	Unidad de Medida	Programado		Ejecutado		% Avance	% Avance
			Físico	Financiero	Físico	Financiero		
0403002	CONTROL Y TRANSFERENCIA DE LA RECAUDACION	INFORME	12.00	68,872.73	12.00	62,738.03	100.00%	91.09%
0408001	GESTION DIRIGENCIAL	INFORME	12.00	150,878.74	12.00	123,975.14	100.00%	82.17%
0408002	ASAMBLEAS GENERALES	ASAMBLEA	4.00	22,116.00	3.00	17,510.20	75.00%	79.17%
0408003	REUNIONES DE CONSEJO DIRECTIVO	REUNION	17.00	120,000.00	16.00	110,294.10	94.12%	91.91%
0408004	REUNIONES JUNTA NACIONAL DE USUARIOS	REUNION	3.00	6,945.00	0.00	0.00	0.00%	0.00%
0408006	REUNIONES CON DIRECTIVOS DE COMISIONES DE USUARIOS	REUNION	12.00	3,600.00	7.00	2,261.00	58.33%	62.81%
0409001	GERENCIA Y ADMINISTRACION	INFORME	12.00	192,240.92	12.00	156,195.15	100.00%	81.25%
0409003	FORMULACION DE ESTADOS FINANCIEROS Y PRESUPUESTALES	INFORME	12.00	127,665.68	12.00	61,300.07	100.00%	48.02%
0409006	EVALUAR LA EJECUCION DEL POMDIH	INFORME	4.00	3,360.00	0.00	0.00	0.00%	0.00%
0409007	SEGUIMIENTO, CONTROL Y CONSOLIDACION DE LAS RENDICIONES DE	INFORME	12.00	46,563.60	12.00	43,388.60	100.00%	93.18%
0409008	GESTION DE CAJA Y TESORERIA (CHEQUES Y VOUCHERS CAJA)	INFORME	12.00	55,481.70	12.00	26,328.24	100.00%	47.45%
0409010	EMISION, REMISION Y TRAMITE DOCUMENTARIO	INFORME	12.00	84,763.90	12.00	75,419.34	100.00%	88.98%
0409013	LOGISTICA Y APROVISIONAMIENTO	INFORME	12.00	37,539.76	12.00	34,804.33	100.00%	92.71%
0409014	GESTION DE RECURSOS HUMANOS	INFORME	12.00	36,797.22	5.00	19,953.20	41.67%	54.22%
0409017	SEGUIMIENTO DE PROCESOS LEGALES	INFORME	12.00	37,560.00	12.00	30,534.70	100.00%	81.30%
0409019	GESTION DE EQUIPOS Y SOFTWARES INFORMATICOS	INFORME	12.00	107,228.32	12.00	73,512.57	100.00%	68.56%
0409021	FUNCIONAMIENTO Y MANTENIMIENTO DE LOCALES INSTITUCIONALES	INFORME	12.00	243,070.74	12.00	188,090.33	100.00%	77.38%
0409022	MANTENIMIENTOS PRINCIPALES DE LOCALES INSTITUCIONALES	ACCION	1.00	38,657.32	1.00	36,553.48	100.00%	94.56%
0409023	SISTEMA DE GESTION DE SEGURIDAD Y SALUD EN EL TRABAJO	INFORME	12.00	96,365.00	12.00	62,172.03	100.00%	64.52%
0411019	ADQUISICION DE EQUIPO DIVERSO	UNIDAD	4.00	20,000.00	0.00	0.00	0.00%	0.00%
0411060	CONSTRUCCION Y/O MEJORAMIENTO DE LOCAL	UNIDAD	6.00	673,025.04	2.00	225,441.00	33.33%	33.50%
0411061	ADQUISICION DE INMUEBLES	UNIDAD	1.00	35,000.00	0.00	0.00	0.00%	0.00%
0411062	INSTALACION DE ANTENAS DE TELECOMUNICACIONES (INTRANET E IN	UNIDAD	12.00	193,338.48	0.00	0.00	0.00%	0.00%
05	CONSERVACION Y PROTECCION DE LOS RECURSOS HIDRICOS		0.00	211,413.48	0.00	0.00	0.00%	0.00%
0505	EJECUCION DE ACCIONES DE CONSERVACION DE ECOSISTEMAS HIDR	INFORME	12.00	211,413.48	0.00	0.00	0.00%	0.00%
07	SENSIBILIZACION, CAPACITACION Y COMUNICACION PARA EL APROVECHAMIENTO EFICIE		0.00	121,030.93	0.00	84,852.70	0.00%	70.11%

ANEXO 4

CUADRO DE LAS METAS Y PRESUPUESTO PROGRAMADO Y EJECUTADO - POMDIH

FINANCIAMIENTO: [TODAS LAS FUENTES] FECHA: 31/12/2024

Código	Descripción de la Actividad	Unidad de Medida	Programado		Ejecutado		% Avance	% Avance
			Físico	Financiero	Físico	Financiero		
0701010	CURSOS Y TALLERES DE CAPACITACION	EVENTO	7.00	4,387.39	7.00	1,890.80	100.00%	43.10%
0701020	CHARLAS DE CAPACITACION	CHARLA	9.00	3,975.93	8.00	1,133.30	88.89%	28.50%
0701040	ORGANIZACION DE FOROS, SEMINARIOS, ETC	EVENTO	1.00	650.00	1.00	650.00	100.00%	100.00%
0701050	ASISTENCIA A CONGRESOS, FOROS, SEMINARIOS U OTROS EVENTOS	PARTICIPANTE	4.00	4,998.00	3.00	3,145.20	75.00%	62.93%
0701060	PASANTIAS - GIRAS AGRONOMICAS	EVENTO	3.00	11,844.93	2.00	3,948.31	66.67%	33.33%
0702010	TALLERES DE SENSIBILIZACION	TALLER	14.00	5,558.00	14.00	2,449.60	100.00%	44.07%
0702020	CHARLAS DE SENSIBILIZACION	EVENTO	24.00	7,909.20	24.00	3,225.55	100.00%	40.78%
0702050	SPOTS RADIALES Y/O TELEVISIVOS	PUBLICACION	2.00	750.00	0.00	0.00	0.00%	0.00%
0703002	BOLETINES INSTITUCIONALES	PUBLICACION	2.00	6,000.00	1.00	2,999.97	50.00%	50.00%
0703003	PUBLICACIONES EN DIARIOS Y REVISTAS	PUBLICACION	12.00	21,240.00	11.00	21,170.00	91.67%	99.67%
0703010	PUBLICACIONES A TRAVES DE SPOTS RADIALES Y/O TELEVISIVOS	PUBLICACION	2.00	3,600.00	1.00	300.00	50.00%	8.33%
0707002	SEGUIMIENTO Y CONTROL DE LA EJECUCION DEL PLAN DE CAPACITACION	INFORME	12.00	46,716.68	11.00	41,039.97	91.67%	87.85%
0707005	CONVENIOS INSTITUCIONALES PARA EL FORTALECIMIENTO DE CAPACITACION	ACCION	12.00	3,400.80	12.00	2,900.00	100.00%	85.27%
TOTALES				8,846,319.82		6,031,129.25		68.18%


 Junta de Usuarios del Sector Hidráulico
 Medio y Bajo Piura
 Ing. Macario Siza Vilchez
 PRESIDENTE
 Pedro Rivas Pedraza
 TESORERO


 Junta de Usuarios del Sector Hidráulico
 Medio y Bajo Piura Clase A
 Ing. Siser Y. Rodríguez Espinola
 GERENTE

Junta de Usuarios del Sector Hidráulico
 Medio y Bajo Piura

 CPC. Ramos Vilcherez
 MAT. N° 878
 CONTADOR

ANEXO 4

CUADRO DE LAS METAS Y PRESUPUESTO PROGRAMADO Y EJECUTADO - POMDIH

FINANCIAMIENTO: [TODAS LAS FUENTES] FECHA: 31/12/2024

Código	Descripción de la Actividad	Unidad de Medida	Programado		Ejecutado		
			Físico	Financiero	% Avance	Financiero	% Avance
01	OPERACION DE LA INFRAESTRUCTURA HIDRAULICA		0.00	70,429.28	0.00%	60,994.28	86.60%
0103001	FORMULACION DEL PROGRAMA DE DISTRIBUCION DE AGUA - PDA	INFORME	12.00	14,954.44	100.00%	9,046.07	60.49%
0103002	EJECUCION DEL PROGRAMA DE DISTRIBUCION DE AGUA - PDA	INFORME	12.00	48,474.84	100.00%	45,185.21	93.21%
0112000	ADQUISICION DE MOVILIDADES PARA DISTRIBUCION DEL AGUA	UNIDAD	1.00	7,000.00	100.00%	6,763.00	96.61%
02	MANTENIMIENTO DE LA INFRAESTRUCTURA HIDRAULICA		0.00	105,574.34	0.00%	98,162.90	92.98%
0205001	LIMPIEZA Y DESBROCE DE CANALES	METRO CUADRADO	14,122.80	19,207.01	99.99%	18,950.00	98.66%
0205003	DESCOLMATAION DE CANALES	METRO CUBICO	337.16	8,199.73	99.66%	7,950.00	96.95%
0206042	MANTENIMIENTO DE REGULADORES O RETENCIONES	UNIDAD	4.00	1,760.00	100.00%	1,750.00	99.43%
0207001	PINTADO Y ENGRASADO DE COMPUERTAS METALICAS	UNIDAD	100.00	19,584.00	100.00%	19,499.00	99.57%
0207002	REPARACION O ARREGLO DE COMPUERTAS METALICAS	UNIDAD	44.00	27,816.80	100.00%	27,720.00	99.65%
0207003	REHABILITACION DE COMPUERTAS (MUROS Y ESTRUCTURA METALICA)	UNIDAD	2.00	5,550.00	0.00%	0.00	0.00%
0210005	MANTENIMIENTO O REHABILITACION DE CAMINOS DE SERVICIO	KILOMETRO	1.00	1,956.80	100.00%	1,954.00	99.86%
0298017	ADQUISICION DE EQUIPOS PARA MANTENIMIENTO DE INFRAESTRUCT	UNIDAD	1.00	7,500.00	100.00%	7,100.00	94.67%
0298020	ADQUISICION DE MOVILIDADES PARA MANTENIMIENTO DE I.H.	UNIDAD	1.00	14,000.00	100.00%	13,239.90	94.57%
03	DESARROLLO DE LA INFRAESTRUCTURA HIDRAULICA		0.00	19,394.33	0.00%	19,283.50	99.43%
0303026	REHABILITACION DE ACUEDUCTOS	UNIDAD	1.00	11,314.00	100.00%	11,300.00	99.88%
0303027	REHABILITACION DE PUENTES	UNIDAD	1.00	8,080.33	100.00%	7,983.50	98.80%
04	GESTION ADMINISTRATIVA PARA LA PRESTACION DEL SERVICIO		0.00	216,225.40	0.00%	209,432.46	96.86%
0401006	ELABORACION DEL POMDIH	DOCUMENTO	1.00	3,000.00	100.00%	3,000.00	100.00%
0403000	COBRANZA DE LA TARIFA, RETRIBUCIÓN Y APORTES ECONÓMICOS.	INFORME	12.00	53,456.86	100.00%	52,564.97	98.33%
0408001	GESTION DIRIGENCIAL	INFORME	12.00	36,040.22	100.00%	35,288.80	97.92%
0408002	ASAMBLEAS GENERALES	ASAMBLEA	3.00	5,588.29	100.00%	4,556.68	81.54%
0408003	REUNIONES DE CONSEJO DIRECTIVO	REUNION	12.00	11,424.00	100.00%	11,420.01	99.97%
0409003	FORMULACION DE ESTADOS FINANCIEROS Y PRESUPUESTALES	INFORME	12.00	21,200.00	100.00%	20,484.90	96.63%
0409005	RENDICION MENSUAL DEL GASTO	INFORME	12.00	1,756.60	100.00%	1,388.60	79.05%

ANEXO 4

CUADRO DE LAS METAS Y PRESUPUESTO PROGRAMADO Y EJECUTADO - POMDIH

FINANCIAMIENTO: [TODAS LAS FUENTES]

FECHA: 31/12/2024

Código	Descripción de la Actividad	Unidad de Medida	Programado		Ejecutado		
			Físico	Financiero	% Avance	Financiero	% Avance
0409008	GESTION DE CAJA Y TESORERIA (CHEQUES Y VOUCHERS CAJA)	INFORME	12.00	11,345.40	12.00	10,893.38	96.02%
0409010	EMISION, REMISION Y TRAMITE DOCUMENTARIO	INFORME	12.00	2,070.00	12.00	1,979.20	95.61%
0409021	FUNCIONAMIENTO Y MANTENIMIENTO DE LOCALES INSTITUCIONES	INFORME	12.00	31,293.03	12.00	30,091.12	96.16%
0409023	SISTEMA DE GESTION DE SEGURIDAD Y SALUD EN EL TRABAJO	INFORME	2.00	2,657.00	2.00	1,595.80	60.06%
0411010	ADQUISICION DE EQUIPOS DE COMPUTO	UNIDAD	1.00	3,394.00	1.00	3,300.00	97.23%
0411019	ADQUISICION DE EQUIPO DIVERSO	UNIDAD	1.00	2,000.00	1.00	1,940.00	97.00%
0411060	CONSTRUCCION Y/O MEJORAMIENTO DE LOCAL	UNIDAD	1.00	31,000.00	1.00	30,929.00	99.77%
	TOTALES			411,623.35		387,873.14	94.23%


Ing. Macario Silva Vilchez
 PRESIDENTE


Ing. Oscar Y. Rodríguez Espinoza
 GERENTE


CPC. Rodolfo Ramos Vilcherrez
 CONTADOR

ANEXO 4

CUADRO DE LAS METAS Y PRESUPUESTO PROGRAMADO Y EJECUTADO - POMDIH

FINANCIAMIENTO: [TODAS LAS FUENTES]

FECHA: 31/12/2024

Código	Descripción de la Actividad	Unidad de Medida	Programado		Ejecutado		
			Físico	Financiero	Físico	Financiero	
01	OPERACION DE LA INFRAESTRUCTURA HIDRAULICA		0.00	55,974.86	0.00	51,751.64	92.46%
0103001	FORMULACION DEL PROGRAMA DE DISTRIBUCION DE AGUA - PDA	INFORME	12.00	14,238.00	12.00	13,329.82	93.62%
0103002	EJECUCION DEL PROGRAMA DE DISTRIBUCION DE AGUA - PDA	INFORME	12.00	41,736.86	12.00	38,421.82	92.06%
	MANTENIMIENTO DE LA INFRAESTRUCTURA HIDRAULICA		0.00	134,038.74	0.00	129,990.31	96.98%
0203001	LIMPIEZA Y DESBROCE DE CANALES	METRO CUADRADO	33,884.36	46,082.70	33,834.57	46,055.00	99.94%
0205003	DESCOLMATACION DE CANALES	METRO CUBICO	278.58	6,775.07	278.58	6,765.00	99.85%
0206005	DESPALIZADO EN ESTRUCTURAS DE CANALES	ACCION	4.00	1,472.00	1.00	368.00	25.00%
0206030	PINTADO DE MIRAS LIMNIMETRICAS Y PROGRESIVAS	UNIDAD	47.00	2,307.26	47.00	2,251.00	97.56%
0206090	MANTENIMIENTO DE PUENTES	UNIDAD	1.00	1,000.00	1.00	1,000.00	100.00%
0207001	PINTADO Y ENGRASADO DE COMPUERTAS METALICAS	UNIDAD	68.00	13,317.12	68.00	13,300.00	99.87%
0207002	REPARACION O ARREGLO DE COMPUERTAS METALICAS	UNIDAD	37.00	23,143.14	37.00	22,720.00	98.17%
0207003	REHABILITACION DE COMPUERTAS (MUROS Y ESTRUCTURA METALICA)	UNIDAD	8.00	17,165.47	8.00	17,158.00	99.96%
0208003	DESCOLMATACION DE DRENES	METRO CUBICO	3,562.50	18,752.82	3,562.50	16,350.31	87.19%
0210005	MANTENIMIENTO O REHABILITACION DE CAMINOS DE SERVICIO	KILOMETRO	2.00	4,023.16	2.00	4,023.00	100.00%
03	DESARROLLO DE LA INFRAESTRUCTURA HIDRAULICA		0.00	57,061.70	0.00	16,060.85	28.15%
0301006	CONSTRUCCION DE ESTRUCTURAS DE CONTROL (COMPUERTAS)	UNIDAD	7.00	16,061.70	7.00	16,060.85	99.99%
0309001	EXPEDIENTES O PERFILES TECNICOS	ESTUDIO	1.00	41,000.00	0.00	0.00	0.00%
04	GESTION ADMINISTRATIVA PARA LA PRESTACION DEL SERVICIO		0.00	163,740.45	0.00	158,982.37	97.09%
0403001	COBRANZA DE LA TARIFA, RETRIBUCIÓN Y APORTES ECONÓMICOS.	INFORME	12.00	35,889.60	12.00	35,877.36	99.97%
0408001	GESTION DIRIGENCIAL	INFORME	12.00	42,625.85	12.00	41,408.50	97.14%
0408002	ASAMBLEAS GENERALES	ASAMBLEA	3.00	3,360.00	2.00	2,161.00	64.32%
0408003	REUNIONES DE CONSEJO DIRECTIVO	REUNION	12.00	6,000.00	11.00	6,000.00	100.00%
0409003	FORMULACION DE ESTADOS FINANCIEROS Y PRESUPUESTALES	INFORME	12.00	16,100.00	12.00	15,998.00	99.37%
0409005	RENDICION MENSUAL DEL GASTO	INFORME	12.00	7,975.00	12.00	7,975.00	100.00%
0409006	GESTION DE CAJA Y TESORERIA (CHEQUES Y VOUCHERS CAJA)	INFORME	12.00	14,030.00	12.00	13,767.10	98.13%
0409007	SEGUIMIENTO DE PROCESOS LEGALES	INFORME	1.00	1,558.00	1.00	1,500.00	96.28%
0409009	GESTION DE EQUIPOS Y SOFTWARES INFORMATICOS	INFORME	1.00	1,450.00	1.00	1,450.00	100.00%
04100021	FUNCIONAMIENTO Y MANTENIMIENTO DE LOCALES INSTITUCIONES	INFORME	12.00	30,752.00	12.00	28,845.41	93.80%
0411010	ADQUISICION DE EQUIPOS DE COMPUTO	UNIDAD	1.00	4,000.00	1.00	4,000.00	100.00%
	TOTALES			410,815.75		356,785.17	86.85%

ANEXO 4

CUADRO DE LAS METAS Y PRESUPUESTO PROGRAMADO Y EJECUTADO - POMDIH

FINANCIAMIENTO: [TODAS LAS FUENTES] FECHA: 31/12/2024

Código	Descripción de la Actividad	Unidad de Medida	Programado		Ejecutado			
			Físico	Financiero	Físico	Financiero	% Avance	% Avance
01	OPERACION DE LA INFRAESTRUCTURA HIDRAULICA		0.00	61,229.30	0.00	47,634.15	0.00%	77.80%
0103001	FORMULACION DEL PROGRAMA DE DISTRIBUCION DE AGUA - PDA	INFORME	12.00	15,365.75	11.00	11,957.55	91.67%	77.82%
0103002	EJECUCION DEL PROGRAMA DE DISTRIBUCION DE AGUA - PDA	INFORME	12.00	36,214.40	12.00	28,663.70	100.00%	79.15%
0403004	BOMBEO DE AGUA PARA MEJORAR CIRCULANTE	METRO CUBICO	6,000.00	6,149.15	6,000.00	3,512.90	100.00%	57.13%
0403010	ADQUISICION DE EQUIPOS DE COMPUTO	UNIDAD	1.00	3,500.00	1.00	3,500.00	100.00%	100.00%
02	MANTENIMIENTO DE LA INFRAESTRUCTURA HIDRAULICA		0.00	86,680.07	0.00	85,775.07	0.00%	98.96%
0205003	DESCOLMATACION DE CANALES	METRO CUBICO	227.52	5,260.00	227.52	5,260.00	100.00%	100.00%
0205030	PINTADO DE MIRAS LIMNIMETRICAS Y PROGRESIVAS	UNIDAD	2.00	300.00	2.00	250.00	100.00%	83.33%
0207001	PINTADO Y ENGRASADO DE COMPUERTAS METALICAS	UNIDAD	45.00	8,812.62	45.00	8,812.62	100.00%	100.00%
0207002	REPARACION O ARREGLO DE COMPUERTAS METALICAS	UNIDAD	35.00	39,405.00	35.00	38,550.00	100.00%	97.83%
0207003	REHABILITACION DE COMPUERTAS (MUROS Y ESTRUCTURA METALICA)	UNIDAD	9.00	23,398.00	9.00	23,398.00	100.00%	100.00%
0210005	MANTENIMIENTO O REHABILITACION DE CAMINOS DE SERVICIO	KILOMETRO	8.00	9,504.45	4.86	9,504.45	60.75%	100.00%
03	DESARROLLO DE LA INFRAESTRUCTURA HIDRAULICA		0.00	4,269.68	0.00	4,250.00	0.00%	99.54%
0301006	CONSTRUCCION DE ESTRUCTURAS DE CONTROL (COMPUERTAS)	UNIDAD	2.00	3,619.68	2.00	3,600.00	100.00%	99.46%
0303025	REHABILITACION DE PASARELAS	UNIDAD	3.00	650.00	3.00	650.00	100.00%	100.00%
04	GESTION ADMINISTRATIVA PARA LA PRESTACION DEL SERVICIO		0.00	207,483.52	0.00	172,593.24	0.00%	83.18%
0401005	ELABORACION DEL PMI	DOCUMENTO	1.00	1,330.00	1.00	1,330.00	100.00%	100.00%
0401006	ELABORACION DEL POMDIH	DOCUMENTO	1.00	1,390.00	1.00	1,330.00	100.00%	95.68%
0403001	COBRANZA DE LA TARIFA, RETRIBUCIÓN Y APORTES ECONÓMICOS.	INFORME	12.00	39,816.63	12.00	36,733.26	100.00%	92.26%
0408001	GESTION DIRIGENCIAL	INFORME	12.00	69,900.28	12.00	58,453.71	100.00%	83.62%
0408002	ASAMBLEAS-GENERALES	ASAMBLEA	4.00	480.00	4.00	270.00	100.00%	56.25%
0408003	REUNIONES DE CONSEJO DIRECTIVO	REUNION	12.00	3,300.00	12.00	3,300.00	100.00%	100.00%
0409003	FORMULACION DE ESTADOS FINANCIEROS Y PRESUPUESTALES	INFORME	12.00	25,247.75	12.00	23,495.85	100.00%	93.06%
0409005	RENDICION MENSUAL DEL GASTO	INFORME	12.00	523.40	12.00	306.30	100.00%	58.52%
0409008	GESTION DE CAJA Y TESORERIA (CHEQUES Y VOUCHERS CAJA)	INFORME	12.00	14,764.27	12.00	13,498.52	100.00%	91.43%
0409010	EMISION, REMISION Y TRAMITE DOCUMENTARIO	INFORME	12.00	904.61	12.00	684.61	100.00%	75.68%


ANEXO 4

CUADRO DE LAS METAS Y PRESUPUESTO PROGRAMADO Y EJECUTADO - POMDIH

FINANCIAMIENTO: [TODAS LAS FUENTES]

FECHA: 31/12/2024

Codigo	Descripción de la Actividad	Unidad de Medida	Programado		Ejecutado		% Avance	
			Físico	Financiero	Físico	Financiero		
0409021	FUNCIONAMIENTO Y MANTENIMIENTO DE LOCALES INSTITUCIONES	INFORME	12.00	14,105.18	12.00	100.00%	7,190.99	50.98%
0409023	SISTEMA DE GESTION DE SEGURIDAD Y SALUD EN EL TRABAJO	INFORME	1.00	2,721.40	0.00	0.00%	0.00	0.00%
0411019	ADQUISICION DE EQUIPO DIVERSO	UNIDAD	1.00	3,000.00	1.00	100.00%	3,000.00	100.00%
0411060	CONSTRUCCION Y/O MEJORAMIENTO DE LOCAL	UNIDAD	1.00	30,000.00	0.00	0.00%	23,000.00	76.67%
TOTALES				359,662.57			310,252.46	86.26%


 Junta de Usuarios del Sector Hidráulico
 Medio y Bajo Piura
 Ing. Macario Silva Vilchez
 Pedro Pablo Kivas Palacios
 PRESIDENTE
 TESORERO


 Junta de Usuarios del Sector Hidráulico
 Medio y Bajo Piura Clase A
 Ing. Roberto Raimos Vilcherrez
 GERENTE


 Junta de Usuarios del Sector Hidráulico
 Medio y Bajo Piura
 CPC. Roberto Raimos Vilcherrez
 MAT. N° 878
 CONTADOR

ANEXO 4

CUADRO DE LAS METAS Y PRESUPUESTO PROGRAMADO Y EJECUTADO - POMDIH

Código	Descripción de la Actividad	Unidad de Medida	Programado		Ejecutado		FECHA:
			Físico	Financiero	Físico	Financiero	
01	OPERACION DE LA INFRAESTRUCTURA HIDRAULICA		0.00	118,787.40	0.00	107,801.35	31/12/2024
0103001	FORMULACION DEL PROGRAMA DE DISTRIBUCION DE AGUA - PDA	INFORME	12.00	14,533.03	12.00	12,258.67	84.35%
0103002	EJECUCION DEL PROGRAMA DE DISTRIBUCION DE AGUA - PDA	INFORME	12.00	45,350.97	12.00	41,272.58	91.01%
0199010	OPERACION Y MANTENIMIENTO DE VEHICULOS UTILIZADOS EN DISTR	INFORME	12.00	58,903.40	12.00	54,270.10	92.13%
02	MANTENIMIENTO DE LA INFRAESTRUCTURA HIDRAULICA		0.00	240,363.80	0.00	238,076.14	99.05%
0205001	LIMPIEZA Y DESBROCE DE CANALES	METRO CUADRADO	60,518.99	68,991.60	51,480.37	67,498.00	97.84%
0205003	DESCOLMATACION DE CANALES	METRO CUBICO	955.67	19,380.99	955.67	18,700.00	96.49%
0205006	REFORZAMIENTO DE BORDOS DE CANALES	METRO CUBICO	143.45	1,050.00	143.45	1,050.00	100.00%
0205010	REHABILITACION DE LOSAS DE CANALES	METRO CUADRADO	239.46	16,422.40	239.46	16,400.00	99.86%
0205011	REPOSICION DE SELLOS EN JUNTAS DE CONTRACCION Y DILATACION	METRO LINEAL	472.70	12,489.00	472.70	12,489.00	100.00%
0205030	PINTADO DE MIRAS LIMNIMETRICAS Y PROGRESIVAS	UNIDAD	1.00	141.73	1.00	140.00	98.78%
0207001	PINTADO Y ENGRASADO DE COMPUERTAS METALICAS	UNIDAD	163.00	31,866.50	163.00	31,866.50	100.00%
0207002	REPARACION O ARREGLO DE COMPUERTAS METALICAS	UNIDAD	104.00	87,216.94	104.00	87,128.00	99.90%
0208003	DESCOLMATACION DE DRENES	METRO CUBICO	554.29	2,804.64	554.29	2,804.64	100.00%
04	GESTION ADMINISTRATIVA PARA LA PRESTACION DEL SERVICIO		0.00	143,131.91	0.00	136,637.93	95.46%
0403001	COBRANZA DE LA TARIFA, RETRIBUCIÓN Y APORTES ECONÓMICOS.	INFORME	12.00	42,554.02	12.00	41,684.69	97.96%
0408001	GESTION DIRIGENCIAL	INFORME	12.00	47,734.50	12.00	43,929.87	92.03%
0408002	ASAMBLEAS GENERALES	ASAMBLEA	4.00	337.50	4.00	167.50	49.63%
0408003	REUNIONES DE CONSEJO DIRECTIVO	REUNION	12.00	2,592.00	12.00	2,490.00	96.06%
0409003	FORMULACION DE ESTADOS FINANCIEROS Y PRESUPUESTALES	INFORME	12.00	18,200.00	12.00	18,017.73	99.00%
0409005	RENDICION MENSUAL DEL GASTO	INFORME	12.00	836.60	12.00	321.60	38.44%
0409008	GESTION DE CAJA Y TESORERIA (CHEQUES Y VOUCHERS CAJA)	INFORME	12.00	17,993.56	12.00	17,750.81	98.65%
040902	FUNCIONAMIENTO Y MANTENIMIENTO DE LOCALES INSTITUCIONES	INFORME	12.00	12,883.73	12.00	12,275.73	95.28%
TOTALES				502,283.11		482,515.42	96.06%

Ing. Maccario Silva Vilchez
PRESIDENTE

Ing. Eiser F. Rodríguez Espinoza
GERENTE

Junta de Usuarios del Sector Hidráulico
Medio y Bajo Piura - Etase A

Junta de Usuarios del Sector Hidráulico
Medio y Bajo Piura

CPC. Rodolfo Paredón Vilcherrez
CONTADOR

ANEXO 4

CUADRO DE LAS METAS Y PRESUPUESTO PROGRAMADO Y EJECUTADO - POMDIH

FINANCIAMIENTO: [TODAS LAS FUENTES]

FECHA: 31/12/2024

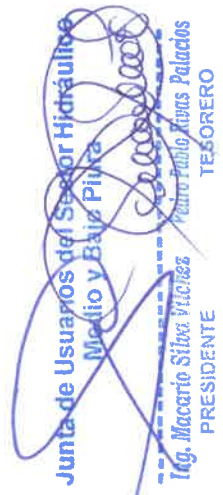
Código	Descripción de la Actividad	Unidad de Medida	Programado		Ejecutado		
			Físico	Financiero	Físico	Financiero	
01	OPERACION DE LA INFRAESTRUCTURA HIDRAULICA		0.00	333,968.04	0.00	309,063.34	92.54%
0102001	ELABORACION/ACTUALIZACION DEL INVENTARIO DE LA INFRAESTRUC	DOCUMENTO	1.00	50,500.00	1.00	50,500.00	100.00%
0103001	FORMULACION DEL PROGRAMA DE DISTRIBUCION DE AGUA - PDA	INFORME	12.00	20,061.30	11.00	14,417.80	91.67%
0104002	EJECUCION DEL PROGRAMA DE DISTRIBUCION DE AGUA - PDA	INFORME	12.00	140,993.36	11.00	128,907.12	91.67%
0105004	BOMBEO DE AGUA PARA MEJORAR CIRCULANTE	METRO CUBICO	35,624.00	34,278.00	35,624.00	33,228.80	96.94%
0111010	ADQUISICION DE EQUIPOS DE COMPUTO	UNIDAD	1.00	3,700.00	1.00	3,650.00	98.65%
0117020	ADQUISICION DE MOVILIDADES PARA DISTRIBUCION DEL AGUA	UNIDAD	2.00	15,000.00	2.00	12,980.00	86.53%
0199010	OPERACION Y MANTENIMIENTO DE VEHICULOS UTILIZADOS EN DISTRI	INFORME	12.00	69,435.38	12.00	65,379.62	94.16%
02	MANTENIMIENTO DE LA INFRAESTRUCTURA HIDRAULICA		0.00	961,139.52	0.00	946,931.10	98.52%
0205001	LIMPIEZA Y DESBROCE DE CANALES	METRO CUADRADO	72,340.00	96,760.00	72,340.00	96,760.00	100.00%
0205003	DESCOLMATACION DE CANALES	METRO CUBICO	30,082.24	171,252.82	30,082.24	171,249.40	100.00%
0205005	DESPLAZADO EN ESTRUCTURAS DE CANALES	ACCION	24.00	94,080.00	21.00	87,875.00	93.40%
0205030	PINTADO DE MIRAS LIMNIMETRICAS Y PROGRESIVAS	UNIDAD	3.00	430.00	3.00	430.00	100.00%
0206001	MANTENIMIENTO DE SIFONES	UNIDAD	1.00	9,640.00	1.00	9,640.00	100.00%
0207001	PINTADO Y ENGRASADO DE COMPUERTAS METALICAS	UNIDAD	18.00	3,761.50	18.00	3,761.50	100.00%
0207002	REPARACION O ARREGLO DE COMPUERTAS METALICAS	UNIDAD	3.00	1,890.00	3.00	1,890.00	100.00%
0207003	REHABILITACION DE COMPUERTAS (MUROS Y ESTRUCTURA METALICA)	UNIDAD	17.00	46,090.00	17.00	46,090.00	100.00%
0208003	DESCOLMATACION DE DRENES	METRO CUBICO	12,215.00	48,566.40	12,215.00	48,566.40	100.00%
0211005	MANTENIMIENTO O REHABILITACION DE CAMINOS DE SERVICIO	KILOMETRO	6.85	480,668.80	6.85	480,668.80	100.00%
0298017	ADQUISICION DE EQUIPOS PARA MANTENIMIENTO DE INFRAESTRUCI	UNIDAD	2.00	8,000.00	0.00	0.00	0.00%
03	DESARROLLO DE LA INFRAESTRUCTURA HIDRAULICA		0.00	75,183.00	0.00	74,981.00	99.73%
0301006	CONSTRUCCION DE ESTRUCTURAS DE CONTROL (COMPUERTAS)	UNIDAD	1.00	16,890.00	1.00	16,775.00	99.32%
0304001	MEJORAMIENTO DE CANALES	KILOMETRO	0.00	0.00	0.00	0.00	0.00%
0304005	MEJORAMIENTO DE ESTRUCTURAS DE PURGADO EN SISTEMA CERRAD	UNIDAD	17.00	58,293.00	17.00	58,206.00	99.85%
04	GESTION ADMINISTRATIVA PARA LA PRESTACION DEL SERVICIO		0.00	1,105,425.44	0.00	563,183.97	50.95%
0401005	ELABORACION DEL PMI	DOCUMENTO	1.00	2,450.00	1.00	2,450.00	100.00%

ANEXO 4

CUADRO DE LAS METAS Y PRESUPUESTO PROGRAMADO Y EJECUTADO - POMDIH

FINANCIAMIENTO: [TODAS LAS FUENTES] FECHA: 31/12/2024

Código	Descripción de la Actividad	Unidad de Medida		Programado		Ejecutado		% Avance	% Avance
		Físico	Financiero	Físico	Financiero	Físico	Financiero		
0401006	ELABORACION DEL POMDIH	1.00	2,610.00	1.00	2,450.00	100.00%	2,450.00	93.87%	
0403001	COBRANZA DE LA TARIFA, RETRIBUCIÓN Y APORTES ECONÓMICOS.	12.00	58,850.25	12.00	56,891.24	100.00%	56,891.24	96.67%	
0408001	GESTION DIRIGENCIAL	12.00	158,016.25	12.00	154,095.86	100.00%	154,095.86	97.52%	
0408002	ASAMBLEAS GENERALES	4.00	27,040.00	3.00	19,800.00	75.00%	19,800.00	73.22%	
0408003	REUNIONES DE CONSEJO DIRECTIVO	12.00	51,480.00	12.00	51,320.00	100.00%	51,320.00	99.69%	
0409003	FORMULACION DE ESTADOS FINANCIEROS Y PRESUPUESTALES	12.00	43,943.00	12.00	40,636.30	100.00%	40,636.30	92.48%	
0409005	RENDICION MENSUAL DEL GASTO	12.00	280.00	12.00	198.40	100.00%	198.40	70.86%	
0409008	GESTION DE CAJA Y TESORERIA (CHEQUES Y VOUCHERS CAJA)	12.00	61,845.46	12.00	61,374.73	100.00%	61,374.73	99.24%	
0409010	EMISION, REMISION Y TRAMITE DOCUMENTARIO	12.00	40,242.22	12.00	38,987.32	100.00%	38,987.32	96.88%	
0409021	FUNCIONAMIENTO Y MANTENIMIENTO DE LOCALES INSTITUCIONES	12.00	92,278.26	12.00	90,480.12	100.00%	90,480.12	98.05%	
0409023	SISTEMA DE GESTION DE SEGURIDAD Y SALUD EN EL TRABAJO	1.00	3,340.00	0.00	0.00	0.00%	0.00	0.00%	
0411010	ADQUISICION DE EQUIPOS DE COMPUTO	1.00	4,550.00	1.00	4,500.00	100.00%	4,500.00	98.90%	
0411060	CONSTRUCCION Y/O MEJORAMIENTO DE LOCAL	1.00	558,500.00	0.00	40,000.00	0.00%	40,000.00	7.16%	
05	CONSERVACION Y PROTECCION DE LOS RECURSOS HIDRICOS	0.00	45,454.84	0.00	0.00	0.00%	0.00	0.00%	
0505	EJECUCION DE ACCIONES DE CONSERVACION DE ECOSISTEMAS HIDRICOS	1.00	45,454.84	0.00	0.00	0.00%	0.00	0.00%	
TOTALES			2,521,170.84		1,894,159.41			75.13%	


Ing. Maccario Stiva Vilchez
 PRESIDENTE
 TRESORERO

Junta de Usuarios del Sector Hidráulico
 Medio y Bajo Piura
Ing. César y Rodríguez Espinoza
 GERENTE

Junta de Usuarios del Sector Hidráulico
 Medio y Bajo Piura
CPC. Rodolfo Barrera Vilcherez
 MAT. N° 836
 CONTADOR

ANEXO 4

CUADRO DE LAS METAS Y PRESUPUESTO PROGRAMADO Y EJECUTADO - POMDIH

FINANCIAMIENTO: [TODAS LAS FUENTES] FECHA: 31/12/2024

Código	Descripción de la Actividad	Unidad de Medida	Programado		Ejecutado			
			Físico	Financiero	Físico	% Avance	Financiero	% Avance
01	OPERACION DE LA INFRAESTRUCTURA HIDRAULICA		0.00	181,618.67	0.00	0.00%	176,373.55	97.11%
0103001	FORMULACION DEL PROGRAMA DE DISTRIBUCION DE AGUA - PDA	INFORME	12.00	29,821.00	12.00	100.00%	29,102.83	97.59%
0103002	EJECUCION DEL PROGRAMA DE DISTRIBUCION DE AGUA - PDA	INFORME	12.00	151,797.67	12.00	100.00%	147,270.72	97.02%
02	MANTENIMIENTO DE LA INFRAESTRUCTURA HIDRAULICA		0.00	78,099.68	0.00	0.00%	57,387.05	73.48%
0205001	LIMPIEZA Y DESBROCE DE CANALES	METRO CUADRADO	2,500.00	3,400.00	2,500.00	100.00%	3,400.00	100.00%
0205006	REFORZAMIENTO DE BORDOS DE CANALES	METRO CUBICO	108.00	5,068.96	108.00	100.00%	4,991.00	98.46%
0205010	REHABILITACION DE LOSAS DE CANALES	METRO CUADRADO	109.93	7,456.34	109.93	100.00%	7,447.99	99.89%
0205011	REPOSICION DE SELLOS EN JUNTAS DE CONTRACCION Y DILATACION	METRO LINEAL	448.97	11,879.62	0.00	0.00%	0.00	0.00%
0205030	PINTADO DE MIRAS LIMNIMETRICAS Y PROGRESIVAS	UNIDAD	5.00	720.00	0.00	0.00%	0.00	0.00%
0206030	MANTENIMIENTO DE CAIDAS O RAPIDAS	UNIDAD	5.00	7,500.00	5.00	100.00%	7,485.06	99.80%
0206060	MANTENIMIENTO DE ACUEDUCTOS	UNIDAD	2.00	8,000.00	0.00	0.00%	0.00	0.00%
0207001	PINTADO Y ENGRASADO DE COMPUERTAS METALICAS	UNIDAD	9.00	2,231.46	9.00	100.00%	2,223.00	99.62%
0207002	REPARACION O ARREGLO DE COMPUERTAS METALICAS	UNIDAD	10.00	9,343.30	10.00	100.00%	9,340.00	99.96%
0207003	REHABILITACION DE COMPUERTAS (MUROS Y ESTRUCTURA METALICA)	UNIDAD	9.00	22,500.00	9.00	100.00%	22,500.00	100.00%
03	DESARROLLO DE LA INFRAESTRUCTURA HIDRAULICA		0.00	24,490.79	0.00	0.00%	0.00	0.00%
0301022	CONSTRUCCION DE ALCANTARILLAS	UNIDAD	1.00	24,490.79	0.00	0.00%	0.00	0.00%
04	GESTION ADMINISTRATIVA PARA LA PRESTACION DEL SERVICIO		0.00	393,822.73	0.00	0.00%	386,138.84	98.05%
0403001	COBRANZA DE LA TARIFA, RETRIBUCIÓN Y APORTES ECONÓMICOS.	INFORME	12.00	51,776.28	12.00	100.00%	51,479.79	99.43%
0408001	GESTION DIRIGENCIAL	INFORME	12.00	119,876.31	12.00	100.00%	113,908.02	95.02%
0408002	ASAMBLEAS GENERALES	ASAMBLEA	3.00	7,552.00	3.00	100.00%	7,341.00	97.21%
0408003	REUNIONES DE CONSEJO DIRECTIVO	REUNION	12.00	73,800.00	12.00	100.00%	73,770.12	99.96%
0409003	FORMULACION DE ESTADOS FINANCIEROS Y PRESUPUESTALES	INFORME	12.00	35,148.20	12.00	100.00%	35,008.50	99.60%
0409005	RENDICION MENSUAL DEL GASTO	INFORME	12.00	42,858.03	12.00	100.00%	42,857.13	100.00%
0409008	GESTION DE CAJA Y TESORERIA (CHEQUES Y VOUCHERS CAJA)	INFORME	12.00	6,633.04	12.00	100.00%	6,070.42	91.52%
0409021	FUNCIONAMIENTO Y MANTENIMIENTO DE LOCALES INSTITUCIONES	INFORME	12.00	35,078.87	12.00	100.00%	34,796.31	99.19%
0409023	SISTEMA DE GESTION DE SEGURIDAD Y SALUD EN EL TRABAJO	INFORME	1.00	1,000.00	1.00	100.00%	1,000.00	100.00%
0411010	ADQUISICION DE EQUIPOS DE COMPUTO	UNIDAD	2.00	4,000.00	2.00	100.00%	3,809.89	95.25%
0411011	CONSTRUCCION Y/O MEJORAMIENTO DE LOCAL	UNIDAD	1.00	16,100.00	1.00	100.00%	16,097.66	99.99%
	TOTALES			678,031.87			619,899.44	91.43%

Ing. Macario Silva Vilchez
PRESIDENTE

Ing. Eiser Y. Rodríguez Espinoza
PRESIDENTE

CPC. Rosalvo Ramos Vilcherrez
MAT. N° 876
COPESOPH

Junta de Usuarios del Sector Hidráulico
Medio y Bajo Piura - Clase A

ANEXO 4

CUADRO DE LAS METAS Y PRESUPUESTO PROGRAMADO Y EJECUTADO - POMDIH

FINANCIAMIENTO: [TODAS LAS FUENTES]

FECHA: 31/12/2024

Código	Descripción de la Actividad	Unidad de Medida	Programado		Ejecutado		
			Físico	Financiero	Físico	Financiero	
01	OPERACION DE LA INFRAESTRUCTURA HIDRAULICA		0.00	20,702.40	0.00	20,336.84	98.23%
0103001	FORMULACION DEL PROGRAMA DE DISTRIBUCION DE AGUA - PDA	INFORME	12.00	8,602.40	12.00	8,325.84	96.79%
0103002	EJECUCION DEL PROGRAMA DE DISTRIBUCION DE AGUA - PDA	INFORME	12.00	12,100.00	12.00	12,011.00	99.26%
02	MANTENIMIENTO DE LA INFRAESTRUCTURA HIDRAULICA		0.00	49,716.07	0.00	45,999.14	92.52%
0205001	LIMPIEZA Y DESBROCE DE CANALES	METRO CUADRADO	1,793.00	2,438.48	1,793.00	2,438.40	100.00%
0205003	DESCOLMATACION DE CANALES	METRO CUBICO	459.20	11,167.74	459.20	11,167.74	100.00%
0205010	REHABILITACION DE LOSAS DE CANALES	METRO CUADRADO	129.24	8,766.35	129.24	8,760.00	99.93%
0205030	PINTADO DE MIRAS LIMNIMETRICAS Y PROGRESIVAS	UNIDAD	3.00	433.02	3.00	433.00	100.00%
0207001	PINTADO Y ENGRASADO DE COMPUERTAS METALICAS	UNIDAD	22.00	4,308.48	22.00	4,308.00	99.99%
0207002	REPARACION O ARREGLO DE COMPUERTAS METALICAS	UNIDAD	12.00	7,802.00	12.00	7,792.00	99.87%
0207003	REHABILITACION DE COMPUERTAS (MUROS Y ESTRUCTURA METALICA)	UNIDAD	8.00	14,800.00	6.00	11,100.00	75.00%
04	GESTION ADMINISTRATIVA PARA LA PRESTACION DEL SERVICIO		0.00	89,408.38	0.00	83,692.45	93.61%
0401006	ELABORACION DEL POMDIH	DOCUMENTO	1.00	1,350.00	1.00	1,350.00	100.00%
0403001	COBRANZA DE LA TARIFA, RETRIBUCIÓN Y APORTES ECONÓMICOS.	INFORME	12.00	30,560.10	12.00	30,332.60	99.26%
0408001	GESTION DIRIGENCIAL	INFORME	12.00	26,822.98	12.00	23,720.30	88.43%
0408002	ASAMBLEAS GENERALES	ASAMBLEA	3.00	900.00	1.00	700.00	77.78%
0408003	REUNIONES DE CONSEJO DIRECTIVO	REUNION	12.00	1,950.00	12.00	350.00	17.95%
0409003	FORMULACION DE ESTADOS FINANCIEROS Y PRESUPUESTALES	INFORME	12.00	10,571.96	12.00	10,450.00	98.85%
0409005	RENDICION MENSUAL DEL GASTO	INFORME	12.00	150.00	12.00	0.00	0.00%
0409008	GESTION DE CAJA Y TESORERIA (CHEQUES Y VOUCHERS CAJA)	INFORME	12.00	8,695.54	12.00	8,624.35	99.18%
0409021	FUNCIONAMIENTO Y MANTENIMIENTO DE LOCALES INSTITUCIONES	INFORME	12.00	8,407.80	12.00	8,165.20	97.11%
	TOTALES			159,826.85		150,028.43	93.87%

Junta de Usuarios del Sector Hidráulico
Medio y Bajo Piura
Ing. Macario Silva Vilchez
PRESIDENTE

Junta de Usuarios del Sector Hidráulico
Medio y Bajo Piura Clase A
Ing. Esteban A. Avila Espinola
GERENTE

Junta de Usuarios del Sector Hidráulico
Medio y Bajo Piura
CPC. Rodolfo Ramos Vilcherrez
MAT. N° 8218
CONTADOR

ANEXO 4

CUADRO DE LAS METAS Y PRESUPUESTO PROGRAMADO Y EJECUTADO - POMDIH

FINANCIAMIENTO: [TODAS LAS FUENTES] FECHA: 31/12/2024

Código	Descripción de la Actividad	Unidad de Medida	Programado		Ejecutado			
			Físico	Financiero	Físico	Financiero	% Avance	% Avance
01	OPERACION DE LA INFRAESTRUCTURA HIDRAULICA		0.00	126,528.19	0.00	115,604.21	0.00%	91.37%
0103001	FORMULACION DEL PROGRAMA DE DISTRIBUCION DE AGUA - PDA	INFORME	12.00	4,178.00	12.00	3,684.00	100.00%	88.18%
0103002	EJECUCION DEL PROGRAMA DE DISTRIBUCION DE AGUA - PDA	INFORME	12.00	63,046.62	12.00	58,030.36	100.00%	92.04%
0112010	ADQUISICION DE EQUIPOS DE COMPUTO	UNIDAD	2.00	6,560.00	2.00	6,560.00	100.00%	100.00%
0120010	OPERACION Y MANTENIMIENTO DE VEHICULOS UTILIZADOS EN DISTRIBUCION	INFORME	12.00	52,743.57	11.00	47,329.85	91.67%	89.74%
02	MANTENIMIENTO DE LA INFRAESTRUCTURA HIDRAULICA		0.00	124,724.07	0.00	122,447.30	0.00%	98.17%
0205001	LIMPIEZA Y DESBROCE DE CANALES	METRO CUADRADO	22,058.82	30,000.00	22,058.82	30,000.00	100.00%	100.00%
0205003	DESCOLMATACION DE CANALES	METRO CUBICO	231.46	5,600.00	231.46	5,600.00	100.00%	100.00%
0205005	DESPALIZADO EN ESTRUCTURAS DE CANALES	ACCION	21.00	7,688.00	16.00	6,400.00	76.19%	83.25%
0205010	REHABILITACION DE LOSAS DE CANALES	METRO CUADRADO	70.00	4,605.00	70.00	4,605.00	100.00%	100.00%
0205011	REPOSICION DE SELLOS EN JUNTAS DE CONTRACCION Y DILATACION	METRO LINEAL	16.00	600.80	16.00	600.80	100.00%	100.00%
0205030	PINTADO DE MIRAS LIMNIMETRICAS Y PROGRESIVAS	UNIDAD	54.00	4,266.42	50.00	3,949.70	92.59%	92.58%
0207001	PINTADO Y ENGRASADO DE COMPUERTAS METALICAS	UNIDAD	85.00	17,803.45	85.00	17,131.40	100.00%	96.23%
0207002	REPARACION O ARREGLO DE COMPUERTAS METALICAS	UNIDAD	31.00	20,378.10	31.00	20,378.10	100.00%	100.00%
0207003	REHABILITACION DE COMPUERTAS (MUROS Y ESTRUCTURA METALICA)	UNIDAD	16.00	26,814.55	16.00	26,814.55	100.00%	100.00%
0210005	MANTENIMIENTO O REHABILITACION DE CAMINOS DE SERVICIO	KILOMETRO	4.90	6,967.75	4.90	6,967.75	100.00%	100.00%
03	DESARROLLO DE LA INFRAESTRUCTURA HIDRAULICA		0.00	39,071.60	0.00	38,994.62	0.00%	99.80%
0301006	CONSTRUCCION DE ESTRUCTURAS DE CONTROL (COMPUERTAS)	UNIDAD	15.00	22,065.60	15.00	22,063.12	100.00%	99.99%
0303025	REHABILITACION DE PASARELAS	UNIDAD	1.00	3,900.00	1.00	3,900.00	100.00%	100.00%
0303026	REHABILITACION DE ACUEDUCTOS	UNIDAD	0.00	10,000.00	0.00	9,984.50	0.00%	99.85%
0303027	REHABILITACION DE PUENTES	UNIDAD	1.00	3,106.00	1.00	3,047.00	100.00%	98.10%
04	GESTION ADMINISTRATIVA PARA LA PRESTACION DEL SERVICIO		0.00	168,565.23	0.00	154,853.89	0.00%	91.87%
0401005	ELABORACION DEL PMI	DOCUMENTO	1.00	1,000.00	1.00	1,000.00	100.00%	100.00%
0401006	ELABORACION DEL POMDIH	DOCUMENTO	1.00	1,100.00	1.00	1,000.00	100.00%	90.91%
0403001	COBRANZA DE LA TARIFA, RETRIBUCIÓN Y APORTES ECONÓMICOS.	INFORME	12.00	50,124.21	12.00	48,641.23	100.00%	97.04%
0408001	GESTION DIRIGENCIAL	INFORME	12.00	45,380.21	12.00	39,522.62	100.00%	87.09%

ANEXO 4


CUADRO DE LAS METAS Y PRESUPUESTO PROGRAMADO Y EJECUTADO - POMDIH

FINANCIAMIENTO: [TODAS LAS FUENTES] FECHA: 31/12/2024

Código	Descripción de la Actividad	Unidad de Medida	Programado		Ejecutado		
			Físico	Financiero	% Avance	Financiero	% Avance
0408002	ASAMBLEAS GENERALES	ASAMBLEA	4.00	2,980.00	3.00	1,550.00	52.01%
0408003	REUNIONES DE CONSEJO DIRECTIVO	REUNION	12.00	7,800.00	12.00	7,795.00	99.94%
0409003	FORMULACION DE ESTADOS FINANCIEROS Y PRESUPUESTALES	INFORME	12.00	23,034.90	12.00	21,408.70	92.94%
0409005	RENDICION MENSUAL DEL GASTO	INFORME	12.00	335.00	12.00	207.40	61.91%
0409008	GESTION DE CAJA Y TESORERIA (CHEQUES Y VOUCHERS CAJA)	INFORME	12.00	16,139.31	12.00	16,116.67	99.86%
0409010	EMISION, REMISION Y TRAMITE DOCUMENTARIO	INFORME	12.00	1,020.00	12.00	1,020.00	100.00%
0409021	FUNCIONAMIENTO Y MANTENIMIENTO DE LOCALES INSTITUCIONES	INFORME	12.00	12,730.60	12.00	12,202.27	95.85%
0409023	SISTEMA DE GESTION DE SEGURIDAD Y SALUD EN EL TRABAJO	INFORME	1.00	2,531.00	0.00	0.00	0.00%
0411060	CONSTRUCCION Y/O MEJORAMIENTO DE LOCAL	UNIDAD	1.00	4,390.00	1.00	4,390.00	100.00%
	TOTALES			458,889.09		431,900.02	94.12%


Junta de Usuarios del Sector Hidráulico
 Medio y Bajo Piura
 Ing. **Pedro Pablo Rivas**
 PRESIDENTE


Junta de Usuarios del Sector Hidráulico
 Medio y Bajo Piura - Clase A
 Ing. **Eiser F. Rodríguez Espinola**
 GERENTE


Junta de Usuarios del Sector Hidráulico
 Medio y Bajo Piura
 GPC. **Rodolfo Pantoja Vicherez**
 MAT. N° 838
 CONTADOR

ANEXO 4

CUADRO DE LAS METAS Y PRESUPUESTO PROGRAMADO Y EJECUTADO - POMDIH

FINANCIAMIENTO: [TODAS LAS FUENTES] FECHA: 31/12/2024

Código	Descripción de la Actividad	Unidad de Medida	Programado		Ejecutado		% Avance
			Físico	Financiero	Físico	Financiero	
01	OPERACION DE LA INFRAESTRUCTURA HIDRAULICA		0.00	48,929.90	0.00	40,242.79	82.25%
0103001	FORMULACION DEL PROGRAMA DE DISTRIBUCION DE AGUA - PDA	INFORME	12.00	27,749.90	12.00	21,484.79	77.42%
0103002	EJECUCION DEL PROGRAMA DE DISTRIBUCION DE AGUA - PDA	INFORME	12.00	21,180.00	12.00	18,758.00	88.56%
02	MANTENIMIENTO DE LA INFRAESTRUCTURA HIDRAULICA		0.00	39,969.72	0.00	39,969.72	100.00%
0205001	LIMPIEZA Y DESBROCE DE CANALES	METRO CUADRADO	6,510.83	8,854.73	6,510.83	8,854.73	100.00%
0207001	PINTADO Y ENGRASADO DE COMPUERTAS METALICAS	UNIDAD	49.00	12,148.99	49.00	12,148.99	100.00%
0207002	REPARACION O ARREGLO DE COMPUERTAS METALICAS	UNIDAD	30.00	18,966.00	30.00	18,966.00	100.00%
03	DESARROLLO DE LA INFRAESTRUCTURA HIDRAULICA		0.00	3,000.00	0.00	3,000.00	100.00%
0301006	CONSTRUCCION DE ESTRUCTURAS DE CONTROL (COMPUERTAS)	UNIDAD	2.00	3,000.00	2.00	3,000.00	100.00%
04	GESTION ADMINISTRATIVA PARA LA PRESTACION DEL SERVICIO		0.00	117,006.64	0.00	112,244.48	95.93%
0403001	COBRANZA DE LA TARIFA, RETRIBUCIÓN Y APORTES ECONÓMICOS.	INFORME	12.00	39,540.37	12.00	38,926.86	98.45%
0408001	GESTION DIRIGENCIAL	INFORME	12.00	32,611.77	12.00	30,638.40	93.95%
0408002	ASAMBLEAS GENERALES	ASAMBLEA	3.00	1,000.00	1.00	895.00	89.50%
0408003	REUNIONES DE CONSEJO DIRECTIVO	REUNION	12.00	1,400.00	8.00	1,200.00	85.71%
0409003	FORMULACIÓN DE ESTADOS FINANCIEROS Y PRESUPUESTALES	INFORME	12.00	13,460.00	12.00	13,330.50	99.04%
0409005	RENDICION MENSUAL DEL GASTO	INFORME	12.00	704.00	12.00	326.20	46.34%
0409008	GESTION DE CAJA Y TESORERIA (CHEQUES Y VOUCHERS CAJA)	INFORME	12.00	9,868.00	12.00	9,759.82	98.90%
0409021	FUNCIONAMIENTO Y MANTENIMIENTO DE LOCALES INSTITUCIONES	INFORME	12.00	18,028.00	12.00	16,773.20	93.04%
0409023	SISTEMA DE GESTION DE SEGURIDAD Y SALUD EN EL TRABAJO	INFORME	2.00	394.50	2.00	394.50	100.00%
	TOTALES			208,906.26		195,456.99	93.56%

Junta de Usuarios del Sector Hidráulico
Medio y Bajo Piura
Ing. Macario Silva Vilchez
PRESIDENTE

Ing. Pedro Ramos Vilcherres
TESORERO

Junta de Usuarios del Sector Hidráulico
Medio y Bajo Piura - Clase A
Ing. César Y Rodríguez Espinoza
GERENTE

Junta de Usuarios del Sector Hidráulico
Medio y Bajo Piura
CPC. Rodolfo Ramos Vilcherres
MAT. N° 878
CONTADOR

ANEXO 4

CUADRO DE LAS METAS Y PRESUPUESTO PROGRAMADO Y EJECUTADO - POMDIH

Código	Descripción de la Actividad	Unidad de Medida	Programado		Ejecutado		% Avance	% Avance
			Físico	Financiero	Físico	Financiero		
01	OPERACION DE LA INFRAESTRUCTURA HIDRAULICA		0.00	94,201.86	0.00	0.00%	62,432.89	66.28%
0103001	FORMULACION DEL PROGRAMA DE DISTRIBUCION DE AGUA - PDA	INFORME	12.00	14,583.02	12.00	100.00%	5,500.60	37.72%
0103002	EJECUCION DEL PROGRAMA DE DISTRIBUCION DE AGUA - PDA	INFORME	12.00	79,618.84	12.00	100.00%	56,932.29	71.51%
02	MANTENIMIENTO DE LA INFRAESTRUCTURA HIDRAULICA		0.00	90,781.60	0.00	0.00%	87,202.22	96.06%
0205001	LIMPIEZA Y DESBROCE DE CANALES	METRO CUADRADO	27,550.57	30,856.00	27,550.57	100.00%	30,816.00	99.87%
0205003	DESCOLMATACION DE CANALES	METRO CUBICO	862.02	17,769.77	862.02	100.00%	17,765.00	99.97%
0205030	PINTADO DE MIRAS LIMNIMETRICAS Y PROGRESIVAS	UNIDAD	2.00	288.68	1.00	50.00%	130.00	45.03%
0206020	MANTENIMIENTO DE ALCANTARILLAS	UNIDAD	1.00	368.00	0.00	0.00%	0.00	0.00%
0207001	PINTADO Y ENGRASADO DE COMPUERTAS METALICAS	UNIDAD	25.00	5,236.25	25.00	100.00%	4,695.00	89.66%
0207002	REPARACION O ARREGLO DE COMPUERTAS METALICAS	UNIDAD	10.00	6,286.90	10.00	100.00%	5,585.00	88.84%
0207003	REHABILITACION DE COMPUERTAS (MUROS Y ESTRUCTURA METALICA)	UNIDAD	12.00	22,200.00	12.00	100.00%	21,037.50	94.76%
0210005	MANTENIMIENTO O REHABILITACION DE CAMINOS DE SERVICIO	KILOMETRO	3.00	7,776.00	3.00	100.00%	7,173.72	92.25%
03	DESARROLLO DE LA INFRAESTRUCTURA HIDRAULICA		0.00	180,363.24	0.00	0.00%	179,283.08	99.40%
0301006	CONSTRUCCION DE ESTRUCTURAS DE CONTROL (COMPUERTAS)	UNIDAD	3.00	5,550.00	3.00	100.00%	5,550.00	100.00%
0301026	CONSTRUCCION DE ACUEDUCTOS	UNIDAD	1.00	7,277.46	1.00	100.00%	7,247.50	99.59%
0304001	MEJORAMIENTO DE CANALES	KILOMETRO	0.00	165,000.00	0.00	0.00%	164,324.58	99.59%
0304025	MEJORAMIENTO DE PASARELAS	UNIDAD	1.00	2,535.78	1.00	100.00%	2,161.00	85.22%
04	GESTION ADMINISTRATIVA PARA LA PRESTACION DEL SERVICIO		0.00	157,964.27	0.00	0.00%	122,684.26	77.67%
0401006	ELABORACION DEL POMDIH	DOCUMENTO	1.00	1,000.00	1.00	100.00%	1,000.00	100.00%
0403001	COBRANZA DE LA TARIFA, RETRIBUCIÓN Y APORTES ECONÓMICOS.	INFORME	12.00	43,970.50	12.00	100.00%	37,298.23	84.83%
0408001	GESTION DIRIGENCIAL	INFORME	12.00	30,928.08	12.00	100.00%	28,572.79	92.38%
0408002	ASAMBLEAS GENERALES	ASAMBLEA	3.00	3,450.00	3.00	100.00%	1,943.50	56.33%
0408003	REUNIONES DE CONSEJO DIRECTIVO	REUNION	12.00	13,200.00	12.00	100.00%	12,695.00	96.17%
0409003	FORMULACION DE ESTADOS FINANCIEROS Y PRESUPUESTALES	INFORME	12.00	16,980.00	12.00	100.00%	15,130.00	89.10%
0409005	RENDICION MENSUAL DEL GASTO	INFORME	12.00	1,860.00	12.00	100.00%	344.00	18.49%
0409008	GESTION DE CAJA Y TESORERIA (CHEQUES Y VOUCHERS CAJA)	INFORME	12.00	12,623.43	12.00	100.00%	11,328.94	89.75%
0409021	FUNCIONAMIENTO Y MANTENIMIENTO DE LOCALES INSTITUCIONES	INFORME	12.00	33,952.26	12.00	100.00%	14,371.80	42.33%
	Junta de Usuarios del Sector Hidráulico			523,310.97			451,602.45	86.30%

FINANCIAMIENTO: [TODAS LAS FUENTES]

FECHA: 31/12/2024

Ing. Micaela Silva Vilchez
PRESIDENTE

Ing. Eusebio Rodríguez Espinoza
GERENTE

Ing. Pedro Rivas Palacios
TESORERO

Junta de Usuarios del Sector Hidráulico
Medio y Bajo Piura - Clase A

Ing. Eusebio Rodríguez Espinoza
GERENTE

Junta de Usuarios del Sector Hidráulico
Medio y Bajo Piura

Ing. Rodolfo Ramos Vilcherrez
SECRETARIO

ANEXO 4

CUADRO DE LAS METAS Y PRESUPUESTO PROGRAMADO Y EJECUTADO - POMDIH

FINANCIAMIENTO: [TODAS LAS FUENTES]

FECHA: 31/12/2024

Código	Descripción de la Actividad	Unidad de Medida	Programado		Ejecutado		% Avance	% Avance
			Físico	Financiero	Físico	Financiero		
01	OPERACION DE LA INFRAESTRUCTURA HIDRAULICA		0.00	22,152.71	0.00	0.00%	20,547.02	92.75%
0103001	FORMULACION DEL PROGRAMA DE DISTRIBUCION DE AGUA - PDA	INFORME	12.00	3,000.00	12.00	100.00%	2,970.38	99.01%
0103002	EJECUCION DEL PROGRAMA DE DISTRIBUCION DE AGUA - PDA	INFORME	12.00	19,152.71	12.00	100.00%	17,576.64	91.77%
02	MANTENIMIENTO DE LA INFRAESTRUCTURA HIDRAULICA		0.00	32,282.25	0.00	0.00%	32,110.00	99.47%
0207001	PINTADO Y ENGRASADO DE COMPUERTAS METALICAS	UNIDAD	36.00	7,050.24	36.00	100.00%	7,050.00	100.00%
0207002	REPARACION O ARREGLO DE COMPUERTAS METALICAS	UNIDAD	8.00	5,057.60	8.00	100.00%	5,010.00	99.06%
0207003	REHABILITACION DE COMPUERTAS (MUROS Y ESTRUCTURA METALICA)	UNIDAD	17.00	20,174.41	17.00	100.00%	20,050.00	99.38%
03	DESARROLLO DE LA INFRAESTRUCTURA HIDRAULICA		0.00	5,147.83	0.00	0.00%	5,000.00	97.13%
0304001	MEJORAMIENTO DE CANALES	KILOMETRO	0.04	5,147.83	0.04	100.00%	5,000.00	97.13%
04	GESTION ADMINISTRATIVA PARA LA PRESTACION DEL SERVICIO		0.00	124,035.70	0.00	0.00%	121,238.02	97.74%
0401006	ELABORACION DEL POMDIH	DOCUMENTO	1.00	1,400.00	1.00	100.00%	1,400.00	100.00%
0403001	COBRANZA DE LA TARIFA, RETRIBUCIÓN Y APORTES ECONÓMICOS.	INFORME	12.00	34,977.80	12.00	100.00%	34,969.75	99.98%
0408001	GESTION DIRIGENCIAL	INFORME	12.00	14,919.00	12.00	100.00%	14,798.30	99.19%
0408002	ASAMBLEAS GENERALES	ASAMBLEA	3.00	2,664.00	4.00	133.33%	2,029.00	76.16%
0408003	REUNIONES DE CONSEJO DIRECTIVO	REUNION	12.00	10,300.00	12.00	100.00%	10,280.00	99.81%
0409003	FORMULACION DE ESTADOS FINANCIEROS Y PRESUPUESTALES	INFORME	12.00	15,416.40	12.00	100.00%	14,845.10	96.29%
0409005	RENDICION MENSUAL DEL GASTO	INFORME	12.00	395.00	12.00	100.00%	347.60	88.00%
0409008	GESTION DE CAJA Y TESORERIA (CHEQUES Y VOUCHERS CAJA)	INFORME	12.00	11,904.80	12.00	100.00%	11,735.96	98.58%
0409019	GESTION DE EQUIPOS Y SOFTWARES INFORMATICOS	INFORME	5.00	4,050.00	4.00	80.00%	3,196.90	78.94%
0409021	FUNCIONAMIENTO Y MANTENIMIENTO DE LOCALES INSTITUCIONES	INFORME	12.00	22,408.70	12.00	100.00%	22,035.41	98.33%
0411010	ADQUISICION DE EQUIPOS DE COMPUTO	UNIDAD	1.00	3,000.00	1.00	100.00%	3,000.00	100.00%
0411019	ADQUISICION DE EQUIPO DIVERSO	UNIDAD	1.00	2,600.00	1.00	100.00%	2,600.00	100.00%
	TOTALES			183,618.49			178,895.04	97.43%

Junta de Usuarios del Sector Hidráulico
Medio y Bajo Piura

Ing. Macario Siboa Vilchez
PRESIDENTE

Junta de Usuarios del Sector Hidráulico
Medio y Bajo Piura - Clase A

Ing. Eiber V. Rodríguez Espinoza
GERENTE

Junta de Usuarios del Sector Hidráulico
Medio y Bajo Piura

CPC. Rocío Ramos Vilcherrez
MAT. N° 878
CONTADOR

ANEXO 4

CUADRO DE LAS METAS Y PRESUPUESTO PROGRAMADO Y EJECUTADO - POMDIH
CONSOLIDADO 2024

Código	Descripción de la Actividad	Unidad de Medida	Programado		Ejecutado		% Avance
			Físico	Financiero	Físico	Financiero	
01	OPERACION DE LA INFRAESTRUCTURA HIDRAULICA		0.00	3,402,447.00	0.00	2,909,261.65	85.50%
0101001	ELABORACION/ACTUALIZACION DEL PADRON DE USUARIOS	DOCUMENTO	1.00	950.00	0.00	0.00	0.00%
0102001	ELABORACION/ACTUALIZACION DEL INVENTARIO DE LA INFRAESTRUC	DOCUMENTO	1.00	50,500.00	1.00	50,500.00	100.00%
0103001	FORMULACION DEL PROGRAMA DE DISTRIBUCION DE AGUA - PDA	INFORME	12.00	551,467.56	12.00	473,635.62	85.89%
0103002	EJECUCION DEL PROGRAMA DE DISTRIBUCION DE AGUA - PDA	INFORME	12.00	1,495,569.31	12.00	1,221,041.36	81.64%
0103003	SUPERVISION DE LA DISTRIBUCION DEL AGUA EN EL SECTOR HIDRAUL	INFORME	12.00	129,742.32	12.00	123,775.09	95.40%
0103004	BOMBEO DE AGUA PARA MEJORAR CIRCULANTE	METRO CUBICO	1,391,057.72	441,079.34	1,392,875.72	433,958.95	98.39%
0103005	ADQUISICION DE EQUIPOS DE COMPUTO	UNIDAD	4.00	13,760.00	4.00	13,710.00	99.64%
0112020	ADQUISICION DE MOVILIDADES PARA DISTRIBUCION DEL AGUA	UNIDAD	4.00	189,000.00	4.00	176,425.13	93.35%
0199010	OPERACION Y MANTENIMIENTO DE VEHICULOS UTILIZADOS EN DISTR	INFORME	12.00	530,378.47	12.00	416,215.50	78.48%
02	MANTENIMIENTO DE LA INFRAESTRUCTURA HIDRAULICA		0.00	3,485,350.81	0.00	3,159,169.45	90.64%
0201002	SEGUIMIENTO Y CONTROL DE LA EJECUCION DEL PLAN DE MANTENIM	INFORME	12.00	101,959.31	12.00	78,130.19	76.63%
0205001	LIMPIEZA Y DESBROCE DE CANALES	METRO CUADRADO	241,279.37	306,590.52	232,190.16	304,772.13	99.41%
0205003	DESCOLMATAION DE CANALES	METRO CUBICO	70,446.35	358,489.62	63,777.44	347,060.14	96.81%
0205005	DESPALIZADO EN ESTRUCTURAS DE CANALES	ACCION	49.00	103,240.00	38.00	94,643.00	91.67%
0205006	REFORMAZAMIENTO DE BORDOS DE CANALES	METRO CUBICO	12,959.45	43,473.16	12,959.45	40,048.28	92.12%
0205010	REHABILITACION DE LOSAS DE CANALES	METRO CUADRADO	548.63	37,250.09	548.63	37,212.99	99.90%
0205011	REPOSICION DE SELLOS EN JUNTAS DE CONTRACCION Y DILATAION	METRO LINEAL	937.67	24,969.42	488.70	13,089.80	52.42%
0205030	PINTADO DE MIRAS LIMNIMETRICAS Y PROGRESIVAS	UNIDAD	117.00	8,887.11	107.00	7,583.70	85.33%
0206001	MANTENIMIENTO DE SIFONES	UNIDAD	1.00	9,640.00	1.00	9,640.00	100.00%
0206020	MANTENIMIENTO DE ALCANTARILLAS	UNIDAD	1.00	368.00	0.00	0.00	0.00%
0206030	MANTENIMIENTO DE CAIDAS O RAPIDAS	UNIDAD	5.00	7,500.00	5.00	7,485.06	99.80%
0206042	MANTENIMIENTO DE REGULADORES O RETENCIONES	UNIDAD	4.00	1,760.00	4.00	1,750.00	99.43%
0206060	MANTENIMIENTO DE ACUEDUCTOS	UNIDAD	2.00	8,000.00	0.00	0.00	0.00%
0206090	MANTENIMIENTO DE PUENTES	UNIDAD	1.00	1,000.00	1.00	1,000.00	100.00%
0207001	PINTADO Y ENGRASADO DE COMPUERTAS METALICAS	UNIDAD	620.00	126,120.61	620.00	124,796.01	98.95%

FINANCIAMIENTO: [TODAS LAS FUENTES]

FECHA:

31/12/2024



ANEXO 4

CUADRO DE LAS METAS Y PRESUPUESTO PROGRAMADO Y EJECUTADO - POMDIH

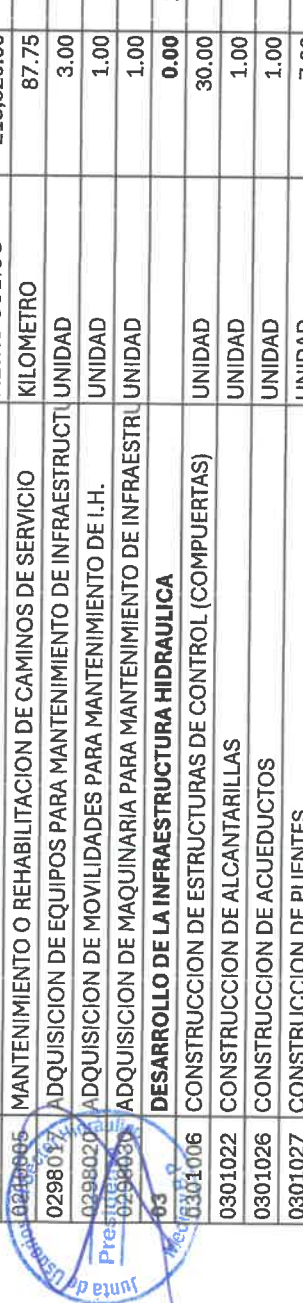
CONSOLIDADO 2024

Código	Descripción de la Actividad	Unidad de Medida	Programado		Ejecutado		% Avance	% Avance
			Físico	Financiero	Físico	Financiero		
0207002	REPARACION O ARREGLO DE COMPUERTAS METALICAS	UNIDAD	324.00	247,305.78	324.00	245,079.10	100.00%	99.10%
0207003	REHABILITACION DE COMPUERTAS (MUROS Y ESTRUCTURA METALICA)	UNIDAD	98.00	198,692.43	94.00	188,148.05	95.92%	94.69%
0208003	DESCOLMATAION DE DRENES	METRO CUBICO	218,520.00	621,023.81	155,481.79	480,788.81	71.15%	77.42%
0218005	MANTENIMIENTO O REHABILITACION DE CAMINOS DE SERVICIO	KILOMETRO	87.75	657,480.96	64.61	632,483.97	73.63%	96.20%
0298037	ADQUISICION DE EQUIPOS PARA MANTENIMIENTO DE INFRAESTRUCTU	UNIDAD	3.00	15,500.00	1.00	7,100.00	33.33%	45.81%
0298020	ADQUISICION DE MOVILIDADES PARA MANTENIMIENTO DE I.H.	UNIDAD	1.00	14,000.00	1.00	13,239.90	100.00%	94.57%
0258030	ADQUISICION DE MAQUINARIA PARA MANTENIMIENTO DE INFRAESTRU	UNIDAD	1.00	592,100.00	1.00	525,118.32	100.00%	88.69%
0301006	DESARROLLO DE LA INFRAESTRUCTURA HIDRAULICA		0.00	2,568,148.36	0.00	1,702,168.18	0.00%	66.28%
0301006	CONSTRUCCION DE ESTRUCTURAS DE CONTROL (COMPUERTAS)	UNIDAD	30.00	67,186.98	30.00	67,048.97	100.00%	99.79%
0301022	CONSTRUCCION DE ALCANTARILLAS	UNIDAD	1.00	24,490.79	0.00	0.00	0.00%	0.00%
0301026	CONSTRUCCION DE ACUEDUCTOS	UNIDAD	1.00	7,277.46	1.00	7,247.50	100.00%	99.59%
0301027	CONSTRUCCION DE PUENTES	UNIDAD	7.00	99,860.27	0.00	0.00	0.00%	0.00%
0303006	REHABILITACION DE ESTRUCTURAS DE CONTROL (COMPUERTAS)	UNIDAD	211.00	511,917.31	211.00	459,083.02	100.00%	89.68%
0303025	REHABILITACION DE PASARELAS	UNIDAD	4.00	4,550.00	4.00	4,550.00	100.00%	100.00%
0303026	REHABILITACION DE ACUEDUCTOS	UNIDAD	2.00	38,471.47	2.00	37,803.50	100.00%	98.26%
0303027	REHABILITACION DE PUENTES	UNIDAD	2.00	11,186.33	2.00	11,030.50	100.00%	98.61%
0304001	MEJORAMIENTO DE CANALES	KILOMETRO	5.78	1,651,378.97	3.71	1,055,037.69	64.19%	63.89%
0304005	MEJORAMIENTO DE ESTRUCTURAS DE PURGADO EN SISTEMA CERRAD	UNIDAD	17.00	58,293.00	17.00	58,206.00	100.00%	99.85%
0304025	MEJORAMIENTO DE PASARELAS	UNIDAD	1.00	2,535.78	1.00	2,161.00	100.00%	85.22%
0309001	EXPEDIENTES O PERFILES TECNICOS	ESTUDIO	2.00	91,000.00	0.00	0.00	0.00%	0.00%
0401005	GESTION ADMINISTRATIVA PARA LA PRESTACION DEL SERVICIO		0.00	5,430,613.54	0.00	3,635,045.24	0.00%	66.94%
0401005	ELABORACION DEL PMI	DOCUMENTO	2.00	6,580.00	2.00	6,199.00	100.00%	94.21%
0401005	ELABORACION DEL POMDIH	DOCUMENTO	2.00	13,530.00	2.00	12,755.60	100.00%	94.28%
0402010	ADECUACION DE ESTATUTOS A NUEVO MARCO LEGAL	DOCUMENTO	12.00	47,400.00	12.00	23,757.90	100.00%	50.12%
0403001	COBRANZA DE LA TARIFA, RETRIBUCIÓN Y APORTES ECONÓMICOS.	INFORME	12.00	573,370.34	12.00	501,889.30	100.00%	87.53%
0403002	CONTROL Y TRANSFERENCIA DE LA RECAUDACION	INFORME	12.00	68,872.73	12.00	62,738.03	100.00%	91.09%

FINANCIAMIENTO: [TODAS LAS FUENTES]

FECHA:

31/12/2024



ANEXO 4

CUADRO DE LAS METAS Y PRESUPUESTO PROGRAMADO Y EJECUTADO - POMDIH
CONSOLIDADO 2024

FINANCIAMIENTO: [TODAS LAS FUENTES] FECHA: 31/12/2024

Código	Descripción de la Actividad	Unidad de Medida	Programado		Ejecutado		% Avance	% Avance
			Físico	Financiero	Físico	Financiero		
0408001	GESTION DIRIGENCIAL	INFORME	12.00	775,734.19	12.00	100.00%	708,312.31	91.31%
0408002	ASAMBLEAS GENERALES	ASAMBLEA	41.00	77,467.79	34.00	82.93%	58,923.88	75.06%
0408003	REUNIONES DE CONSEJO DIRECTIVO	REUNION	149.00	303,246.00	143.00	95.97%	290,914.23	95.93%
0408004	REUNIONES JUNTA NACIONAL DE USUARIOS	REUNION	3.00	6,945.00	0.00	0.00%	0.00	0.00%
0408006	REUNIONES CON DIRECTIVOS DE COMISIONES DE USUARIOS	REUNION	12.00	3,600.00	7.00	58.33%	2,261.00	62.81%
0409001	GERENCIA Y ADMINISTRACION	INFORME	12.00	192,240.92	12.00	100.00%	156,195.15	81.25%
0409003	FORMULACION DE ESTADOS FINANCIEROS Y PRESUPUESTALES	INFORME	12.00	366,967.89	12.00	100.00%	290,105.65	79.05%
0409005	RENDICION MENSUAL DEL GASTO	INFORME	132.00	57,673.63	132.00	100.00%	54,272.23	94.10%
0409006	EVALUAR LA EJECUCION DEL POMDIH	INFORME	4.00	3,360.00	0.00	0.00%	0.00	0.00%
0409007	SEGUIMIENTO, CONTROL Y CONSOLIDACION DE LAS RENDICIONES D	INFORME	12.00	46,563.60	12.00	100.00%	43,388.60	93.18%
0409008	GESTION DE CAJA Y TESORERIA (CHEQUES Y VOUCHERS CAJA)	INFORME	12.00	241,324.51	12.00	100.00%	207,248.94	85.88%
0409010	EMISION, REMISION Y TRAMITE DOCUMENTARIO	INFORME	12.00	129,000.73	12.00	100.00%	118,090.47	91.54%
0409013	LOGISTICA Y APROVISIONAMIENTO	INFORME	12.00	37,539.76	12.00	100.00%	34,804.33	92.71%
0409014	GESTION DE RECURSOS HUMANOS	INFORME	12.00	36,797.22	5.00	41.67%	19,953.20	54.22%
0409017	SEGUIMIENTO DE PROCESOS LEGALES	INFORME	12.00	39,118.00	12.00	100.00%	32,034.70	81.89%
0409019	GESTION DE EQUIPOS Y SOFTWARES INFORMATICOS	INFORME	12.00	112,728.32	12.00	100.00%	78,159.47	69.33%
0409021	FUNCIONAMIENTO Y MANTENIMIENTO DE LOCALES INSTITUCIONALES	INFORME	12.00	554,989.17	12.00	100.00%	465,317.89	83.84%
0409022	MANTENIMIENTOS PRINCIPALES DE LOCALES INSTITUCIONALES	ACCION	1.00	38,657.32	1.00	100.00%	36,553.48	94.56%
0409023	SISTEMA DE GESTION DE SEGURIDAD Y SALUD EN EL TRABAJO	INFORME	12.00	109,008.90	12.00	100.00%	65,162.33	59.78%
0411018	ADQUISICION DE EQUIPOS DE COMPUTO	UNIDAD	6.00	18,944.00	6.00	100.00%	18,609.89	98.24%
0411019	ADQUISICION DE EQUIPO DIVERSO	UNIDAD	7.00	27,600.00	3.00	42.86%	7,540.00	27.32%
0411060	CONSTRUCCION Y/O MEJORAMIENTO DE LOCAL	UNIDAD	11.00	1,313,015.04	3.00	27.27%	339,857.66	25.88%
0411061	ADQUISICION DE INMUEBLES	UNIDAD	1.00	35,000.00	0.00	0.00%	0.00	0.00%
0411062	INSTALACION DE ANTENAS DE TELECOMUNICACIONES (INTRANET E IN	UNIDAD	12.00	193,338.48	0.00	0.00%	0.00	0.00%
05	CONSERVACION Y PROTECCION DE LOS RECURSOS HIDRICOS		0.00	256,868.32	0.00	0.00%	0.00	0.00%
0505	EJECUCION DE ACCIONES DE CONSERVACION DE ECOSISTEMAS HIDR	INFORME	12.00	256,868.32	0.00	0.00%	0.00	0.00%

ANEXO 4

**CUADRO DE LAS METAS Y PRESUPUESTO PROGRAMADO Y EJECUTADO - POMDIH
CONSOLIDADO 2024**

FINANCIAMIENTO: [TODAS LAS FUENTES] FECHA: 31/12/2024

Código	Descripción de la Actividad	Unidad de Medida	Programado		Ejecutado		% Avance
			Físico	Financiero	Físico	Financiero	
07	SENSIBILIZACION, CAPACITACION Y COMUNICACIÓN PARA EL APROVECHAMIENTO EFICIENTE		0.00	121,030.93	0.00	84,852.70	70.11%
0701010	CURSOS Y TALLERES DE CAPACITACION	EVENTO	7.00	4,387.39	7.00	1,890.80	43.10%
0701020	CHARLAS DE CAPACITACION	CHARLA	9.00	3,975.93	8.00	1,133.30	28.50%
0701040	ORGANIZACION DE FOROS, SEMINARIOS, ETC	EVENTO	1.00	650.00	1.00	650.00	100.00%
0701050	ASISTENCIA A CONGRESOS, FOROS, SEMINARIOS U OTROS EVENTOS PARTICIPANTE	PARTICIPANTE	4.00	4,998.00	3.00	3,145.20	62.93%
0701060	PASANTIAS - GIRAS AGRONOMICAS	EVENTO	3.00	11,844.93	2.00	3,948.31	33.33%
0702010	TALLERES DE SENSIBILIZACION	TALLER	14.00	5,558.00	14.00	2,449.60	44.07%
0702020	CHARLAS DE SENSIBILIZACION	EVENTO	24.00	7,909.20	24.00	3,225.55	40.78%
0702050	SPOTS RADIALES Y/O TELEVISIVOS	PUBLICACION	2.00	750.00	0.00	0.00	0.00%
0703002	BOLETINES INSTITUCIONALES	PUBLICACION	2.00	6,000.00	1.00	2,999.97	50.00%
0703003	PUBLICACIONES EN DIARIOS Y REVISTAS	PUBLICACION	12.00	21,240.00	11.00	21,170.00	99.67%
0703010	PUBLICACIONES A TRAVES DE SPOTS RADIALES Y/O TELEVISIVOS	PUBLICACION	2.00	3,600.00	1.00	300.00	8.33%
0707002	SEGUIMIENTO Y CONTROL DE LA EJECUCION DEL PLAN DE CAPACITACION	INFORME	12.00	46,716.68	11.00	41,039.97	87.85%
0707005	CONVENIOS INSTITUCIONALES PARA EL FORTALECIMIENTO DE CAPACITACION	ACCION	12.00	3,400.80	12.00	2,900.00	85.27%
	TOTALES			15,264,458.96		11,490,497.22	75.28%

Junta de Usuarios del Sector Hidráulico
Medio y Bajo Piura
Ing. Macario Silva Vichay
PRESIDENTE
Pedro Baldo Rivus Patricio
TESORERO

Junta de Usuarios del Sector Hidráulico
Medio y Bajo Piura - Clase A
Ing. Eiser Y. Rodríguez Espinoza
GERENTE

Junta de Usuarios del Sector Hidráulico
Medio y Bajo Piura
CPC. Rodolfo Ramos Vilcherrey
MAT. N° 873
CONTADOR

Junta de Usuarios del Sector Hidráulico Medio y Bajo Piura

ANEXOS

APLICACIÓN DE FONDOS Y FONDO DE RESERVA

AÑO 2024

Castilla, Marzo 2025

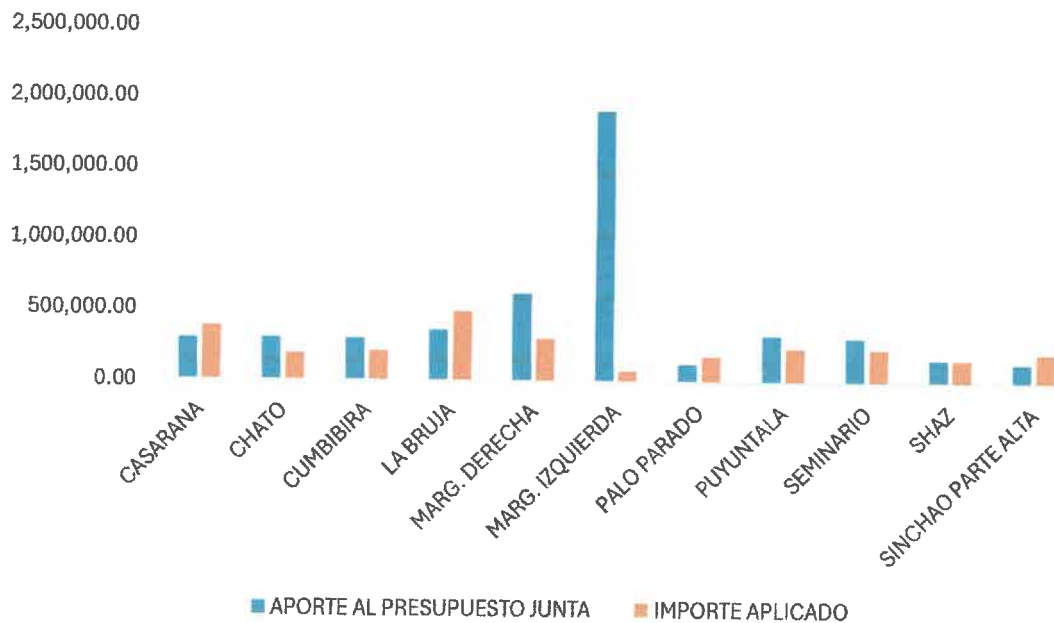
**RESUMEN DE APLICACIÓN DE FONDOS EN COMISIONES DE USUARIOS
A DICIEMBRE 2024**

COMISION	APORTE AL PRESUPUESTO JUNTA	IMPORTE APLICADO	DIFERENCIA
CASARANA	296,188.59	383,442.16	-87,253.57
CHATO	297,036.13	187,105.88	109,930.25
CUMBIBIRA	294,114.18	208,424.18	85,690.00
LA BRUJA	355,617.52	488,547.51	-132,929.99
MARG. DERECHA	615,217.54	299,116.82	316,100.72
MARG. IZQUIERDA	1,908,119.34	73,771.15	1,834,348.19
PALO PARADO	124,322.51	176,734.80	-52,412.29
PUYUNTALA	323,698.43	239,313.17	84,385.26
SEMINARIO	309,657.06	233,074.83	76,582.23
SHAZ	161,338.51	163,355.22	-2,016.71
SINCHAO PARTE ALTA	136,251.48	208,007.29	-71,755.81
TOTAL	4,821,561.29	2,660,893.01	2,160,668.28

RESUMEN

	APORTE PRESUP. JUNTA	IMPORTE APLICADO	DIFERENCIA
Comisiones Bajo Piura	2,298,224.41	2,288,005.04	10,219.37
Comisiones Medio Piura	2,523,336.88	372,887.97	2,150,448.91
Totales	4,821,561.29	2,660,893.01	2,160,668.28

Fondos Aplicados en Comisiones de Usuarios




Junta de Usuarios del Sector Hidráulico Medio y Bajo Piura
 Ing. Macario Silva Nieto PRESIDENTE
 Pedro Pablo Ríos Palacios TESORERO

Junta de Usuarios del Sector Hidráulico Medio y Bajo Piura - Clase A
 Ing. Eiser Y. Rodríguez Espinoza GERENTE

Junta de Usuarios del Sector Hidráulico Medio y Bajo Piura
 CPC. Rodolfo Ramos Vilcherrez MAT. N° 896 CONTADOR

Junta de Usuarios Medio y Bajo Piura
Aplicación de Fondos en Comisiones de Usuarios
Año 2024

Código	Comisión	Cod	Actividad	Importe
201	CASARANA	0103001	FORMULACION DEL PROGRAMA DE DISTRIBUCION DE AGUA - PDA	30,624.72
201	CASARANA	0103002	EJECUCION DEL PROGRAMA DE DISTRIBUCION DE AGUA - PDA	55,249.56
201	CASARANA	0208003	DESCOLMATACION DE DRENES	45,388.97
201	CASARANA	0210005	MANTENIMIENTO O REHABILITACION DE CAMINOS DE SERVICIO	8,752.50
201	CASARANA	0303006	REHABILITACION DE ESTRUCTURAS DE CONTROL (COMPUERTAS)	26,688.30
201	CASARANA	0304001	MEJORAMIENTO DE CANALES	210,302.11
201	CASARANA	0401010	ADECUACION DE ESTATUTOS A NUEVO MARCO LEGAL	2,910.00
201	CASARANA	0403001	COBRANZA DE LA TARIFA, RETRIBUCIÓN Y APORTES ECONÓMICOS.	3,526.00
Total CASARANA				383,442.16
203	CHATO	0103001	FORMULACION DEL PROGRAMA DE DISTRIBUCION DE AGUA - PDA	29,647.79
203	CHATO	0103002	EJECUCION DEL PROGRAMA DE DISTRIBUCION DE AGUA - PDA	53,746.29
203	CHATO	0103004	BOMBEO DE AGUA PARA MEJORAR CIRCULANTE	29,745.00
203	CHATO	0208003	DESCOLMATACION DE DRENES	30,469.30
203	CHATO	0210005	MANTENIMIENTO O REHABILITACION DE CAMINOS DE SERVICIO	14,590.50
203	CHATO	0303006	REHABILITACION DE ESTRUCTURAS DE CONTROL (COMPUERTAS)	26,688.30
203	CHATO	0401010	ADECUACION DE ESTATUTOS A NUEVO MARCO LEGAL	772.70
203	CHATO	0403001	COBRANZA DE LA TARIFA, RETRIBUCIÓN Y APORTES ECONÓMICOS.	1,446.00
Total CHATO				187,105.88
204	CUMBIBIRA	0103001	FORMULACION DEL PROGRAMA DE DISTRIBUCION DE AGUA - PDA	30,624.72
204	CUMBIBIRA	0103002	EJECUCION DEL PROGRAMA DE DISTRIBUCION DE AGUA - PDA	54,218.91
204	CUMBIBIRA	0103004	BOMBEO DE AGUA PARA MEJORAR CIRCULANTE	24,343.00
204	CUMBIBIRA	0205003	DESCOLMATACION DE CANALES	19,209.00
204	CUMBIBIRA	0208003	DESCOLMATACION DE DRENES	37,812.75
204	CUMBIBIRA	0210005	MANTENIMIENTO O REHABILITACION DE CAMINOS DE SERVICIO	11,919.50
204	CUMBIBIRA	0303006	REHABILITACION DE ESTRUCTURAS DE CONTROL (COMPUERTAS)	26,688.30
204	CUMBIBIRA	0401010	ADECUACION DE ESTATUTOS A NUEVO MARCO LEGAL	1,584.00
204	CUMBIBIRA	0403001	COBRANZA DE LA TARIFA, RETRIBUCIÓN Y APORTES ECONÓMICOS.	2,024.00
Total CUMBIBIRA				208,424.18
205	LA BRUJA	0103001	FORMULACION DEL PROGRAMA DE DISTRIBUCION DE AGUA - PDA	30,791.22
205	LA BRUJA	0103002	EJECUCION DEL PROGRAMA DE DISTRIBUCION DE AGUA - PDA	79,318.98
205	LA BRUJA	0103004	BOMBEO DE AGUA PARA MEJORAR CIRCULANTE	19,169.00
205	LA BRUJA	0205003	DESCOLMATACION DE CANALES	20,605.00
205	LA BRUJA	0205006	REFORZAMIENTO DE BORDOS DE CANALES	30,749.03
205	LA BRUJA	0208003	DESCOLMATACION DE DRENES	71,134.13
205	LA BRUJA	0210005	MANTENIMIENTO O REHABILITACION DE CAMINOS DE SERVICIO	14,406.32
205	LA BRUJA	0303006	REHABILITACION DE ESTRUCTURAS DE CONTROL (COMPUERTAS)	26,688.30
205	LA BRUJA	0304001	MEJORAMIENTO DE CANALES	192,257.83
205	LA BRUJA	0401010	ADECUACION DE ESTATUTOS A NUEVO MARCO LEGAL	970.70
205	LA BRUJA	0403001	COBRANZA DE LA TARIFA, RETRIBUCIÓN Y APORTES ECONÓMICOS.	2,457.00
Total LA BRUJA				488,547.51
206	MEDIO PIURA	0103001	FORMULACION DEL PROGRAMA DE DISTRIBUCION DE AGUA - PDA	31,425.29
206	MEDIO PIURA	0103002	EJECUCION DEL PROGRAMA DE DISTRIBUCION DE AGUA - PDA	34,814.96
206	MEDIO PIURA	0103004	BOMBEO DE AGUA PARA MEJORAR CIRCULANTE	2,810.00
206	MEDIO PIURA	0208003	DESCOLMATACION DE DRENES	3,564.90
206	MEDIO PIURA	0401010	ADECUACION DE ESTATUTOS A NUEVO MARCO LEGAL	145.00
206	MEDIO PIURA	0403001	COBRANZA DE LA TARIFA, RETRIBUCIÓN Y APORTES ECONÓMICOS.	1,011.00
Total MEDIO PIURA MARGEN IZQUIERDA				73,771.15



Junta de Usuarios Medio y Bajo Piura
Aplicación de Fondos en Comisiones de Usuarios
Año 2024

Código	Comisión	Cod	Actividad	Importe
207	MEDIO PIURA	0103001	FORMULACION DEL PROGRAMA DE DISTRIBUCION DE AGUA - PDA	30,624.72
207	MEDIO PIURA	0103002	EJECUCION DEL PROGRAMA DE DISTRIBUCION DE AGUA - PDA	65,531.24
207	MEDIO PIURA	0103004	BOMBEO DE AGUA PARA MEJORAR CIRCULANTE	127,608.25
207	MEDIO PIURA	0205006	REFORZAMIENTO DE BORDOS DE CANALES	3,258.25
207	MEDIO PIURA	0208003	DESCOLMATACION DE DRENES	27,635.50
207	MEDIO PIURA	0210005	MANTENIMIENTO O REHABILITACION DE CAMINOS DE SERVICIO	13,671.36
207	MEDIO PIURA	0303006	REHABILITACION DE ESTRUCTURAS DE CONTROL (COMPUERTAS)	26,688.30
207	MEDIO PIURA	0401010	ADECUACION DE ESTATUTOS A NUEVO MARCO LEGAL	1,932.20
207	MEDIO PIURA	0403001	COBRANZA DE LA TARIFA, RETRIBUCIÓN Y APORTES ECONÓMICOS.	2,167.00
Total MEDIO PIURA MARGEN DERECHA				299,116.82
208	PALO PARADO	0103001	FORMULACION DEL PROGRAMA DE DISTRIBUCION DE AGUA - PDA	30,624.85
208	PALO PARADO	0103002	EJECUCION DEL PROGRAMA DE DISTRIBUCION DE AGUA - PDA	37,661.99
208	PALO PARADO	0103004	BOMBEO DE AGUA PARA MEJORAR CIRCULANTE	43,084.00
208	PALO PARADO	0205003	DESCOLMATACION DE CANALES	6,500.00
208	PALO PARADO	0208003	DESCOLMATACION DE DRENES	31,147.60
208	PALO PARADO	0210005	MANTENIMIENTO O REHABILITACION DE CAMINOS DE SERVICIO	8,934.00
208	PALO PARADO	0303006	REHABILITACION DE ESTRUCTURAS DE CONTROL (COMPUERTAS)	16,983.46
208	PALO PARADO	0401010	ADECUACION DE ESTATUTOS A NUEVO MARCO LEGAL	928.90
208	PALO PARADO	0403001	COBRANZA DE LA TARIFA, RETRIBUCIÓN Y APORTES ECONÓMICOS.	870.00
Total PALO PARADO				176,734.80
209	PUYUNTALA	0103001	FORMULACION DEL PROGRAMA DE DISTRIBUCION DE AGUA - PDA	28,930.73
209	PUYUNTALA	0103002	EJECUCION DEL PROGRAMA DE DISTRIBUCION DE AGUA - PDA	41,326.92
209	PUYUNTALA	0103004	BOMBEO DE AGUA PARA MEJORAR CIRCULANTE	37,248.00
209	PUYUNTALA	0205003	DESCOLMATACION DE CANALES	19,353.00
209	PUYUNTALA	0208003	DESCOLMATACION DE DRENES	40,552.52
209	PUYUNTALA	0210005	MANTENIMIENTO O REHABILITACION DE CAMINOS DE SERVICIO	14,955.00
209	PUYUNTALA	0303006	REHABILITACION DE ESTRUCTURAS DE CONTROL (COMPUERTAS)	26,688.30
209	PUYUNTALA	0303026	REHABILITACION DE ACUEDUCTOS	16,519.00
209	PUYUNTALA	0304001	MEJORAMIENTO DE CANALES	11,078.20
209	PUYUNTALA	0401010	ADECUACION DE ESTATUTOS A NUEVO MARCO LEGAL	202.50
209	PUYUNTALA	0403001	COBRANZA DE LA TARIFA, RETRIBUCIÓN Y APORTES ECONÓMICOS.	2,459.00
Total PUYUNTALA				239,313.17
210	SHAZ	0103001	FORMULACION DEL PROGRAMA DE DISTRIBUCION DE AGUA - PDA	30,624.72
210	SHAZ	0103002	EJECUCION DEL PROGRAMA DE DISTRIBUCION DE AGUA - PDA	46,211.92
210	SHAZ	0103004	BOMBEO DE AGUA PARA MEJORAR CIRCULANTE	17,100.00
210	SHAZ	0205003	DESCOLMATACION DE CANALES	8,000.00
210	SHAZ	0208003	DESCOLMATACION DE DRENES	27,917.05
210	SHAZ	0210005	MANTENIMIENTO O REHABILITACION DE CAMINOS DE SERVICIO	8,987.25
210	SHAZ	0303006	REHABILITACION DE ESTRUCTURAS DE CONTROL (COMPUERTAS)	21,835.88
210	SHAZ	0401010	ADECUACION DE ESTATUTOS A NUEVO MARCO LEGAL	1,089.40
210	SHAZ	0403001	COBRANZA DE LA TARIFA, RETRIBUCIÓN Y APORTES ECONÓMICOS.	1,589.00
Total SHAZ				163,355.22
211	SEMINARIO	0103001	FORMULACION DEL PROGRAMA DE DISTRIBUCION DE AGUA - PDA	29,611.76
211	SEMINARIO	0103002	EJECUCION DEL PROGRAMA DE DISTRIBUCION DE AGUA - PDA	55,544.41
211	SEMINARIO	0103004	BOMBEO DE AGUA PARA MEJORAR CIRCULANTE	54,350.00
211	SEMINARIO	0208003	DESCOLMATACION DE DRENES	50,216.04
211	SEMINARIO	0210005	MANTENIMIENTO O REHABILITACION DE CAMINOS DE SERVICIO	14,056.32

Junta de Usuarios Medio y Bajo Piura
Aplicación de Fondos en Comisiones de Usuarios
Año 2024

Código	Comisión	Cod	Actividad	Importe
211	SEMINARIO	0303006	REHABILITACION DE ESTRUCTURAS DE CONTROL (COMPUERTAS)	26,688.30
211	SEMINARIO	0401010	ADECUACION DE ESTATUTOS A NUEVO MARCO LEGAL	582.00
211	SEMINARIO	0403001	COBRANZA DE LA TARIFA, RETRIBUCIÓN Y APORTES ECONÓMICOS.	2,026.00
Total SEMINARIO				233,074.83
212	SINCHAO	0103001	FORMULACION DEL PROGRAMA DE DISTRIBUCION DE AGUA - PDA	30,953.65
212	SINCHAO	0103002	EJECUCION DEL PROGRAMA DE DISTRIBUCION DE AGUA - PDA	28,566.98
212	SINCHAO	0103004	BOMBEO DE AGUA PARA MEJORAR CIRCULANTE	41,760.00
212	SINCHAO	0205003	DESCOLMATAACION DE CANALES	28,936.00
212	SINCHAO	0208003	DESCOLMATAACION DE DRENES	47,228.70
212	SINCHAO	0210005	MANTENIMIENTO O REHABILITACION DE CAMINOS DE SERVICIO	11,919.50
212	SINCHAO	0303006	REHABILITACION DE ESTRUCTURAS DE CONTROL (COMPUERTAS)	16,983.46
212	SINCHAO	0401010	ADECUACION DE ESTATUTOS A NUEVO MARCO LEGAL	789.00
212	SINCHAO	0403001	COBRANZA DE LA TARIFA, RETRIBUCIÓN Y APORTES ECONÓMICOS.	870.00
Total SINCHAO				208,007.29
Total general				2,660,893.01

Junta de Usuarios del Sector Hidráulico
Medio y Bajo Piura

Ing. Macario Silva Vilchez
PRESIDENTE

Ing. Pedro Pablo Rojas Palacios
TESORERO

Junta de Usuarios del Sector Hidraulico
Medio y Bajo Piura -Clase A

Ing. Elser Y. Rodriguez Espinola
GERENTE

Junta de Usuarios del Sector Hidráulico
Medio y Bajo Piura

CPC. Rodolfo Ramos Vilcherrez
MAT. N° 826
CONTADOR

JUNTA DE USUARIOS DEL SECTOR HIDRAULICO MEDIO Y BAJO PIURA

EVALUACION APOORTE ECONOMICO FONDO DE RESERVA

DESDE 01 ENERO 2011 AL 31 DICIEMBRE 2024

CODIGO	COMISION DE USUARIOS	APORTE	INTERESES	TOTAL APORTADO	GASTO ACUMULADO	SALDO A DICIEMBRE 2024	% APOORTE
205	LA BRUJA	616,267.64	110,371.63	726,639.27	108,026.56	618,612.71	9.04%
209	PUYUNTALA	718,147.19	128,617.94	846,765.13	202,120.43	644,644.70	9.42%
206	MED. PIURA MARG. IZQUIERDA	2,568,143.71	459,946.59	3,028,090.30	236,113.31	2,791,976.99	40.79%
207	MED. PIURA MARG. DERECHA	1,155,112.87	206,877.14	1,361,990.01	753,336.49	608,653.52	8.89%
202	CASTILLA TACALA	20,498.55	3,671.23	24,169.78	754.96	23,414.82	0.34%
208	PALO PARADO	273,326.72	48,951.97	322,278.69	178,591.80	143,686.89	2.10%
204	CUMBIBIRA	568,386.77	101,796.31	670,183.08	235,320.01	434,863.07	6.35%
210	SHAZ	351,099.57	62,880.85	413,980.42	82,984.94	330,995.48	4.84%
212	SINCHAO PARTE ALTA	297,859.59	53,345.73	351,205.32	218,299.34	132,905.98	1.94%
203	CHATO	570,209.24	102,122.71	672,331.95	248,792.52	423,539.43	6.19%
211	SEMINARIO	471,378.62	84,422.45	555,801.07	324,292.66	231,508.41	3.38%
201	CASARANA	608,763.38	109,027.64	717,791.02	257,631.50	460,159.52	6.72%
	TOTAL	8,219,193.85	1,472,032.19	9,691,226.04	2,846,264.52	6,844,961.52	100.00%

Junta de Usuarios del Sector Hidráulico
Medio y Bajo Piura
[Signature]
Ing. Macario Silva Vilchez - Páez
PRESIDENTE
TESORERO

Junta de Usuarios del Sector Hidráulico
Medio y Bajo Piura - Clase A
[Signature]
Ing. Elser Y. Rodríguez Espinola
GERENTE

Junta de Usuarios del Sector Hidráulico
Medio y Bajo Piura
[Signature]
CPC. Rodolfo Ramos Vilcherrez
MAT. N° 876
CONTADOR

**GASTOS FINANCIADOS CON EL FONDO DE RESERVA
AÑO 2024**

CodOrg	Organización	CodAct	Actividad	Importe
204	CUMBIBIRA	0303006	REHABILITACION DE ESTRUCTURAS DE CONTROL (50 COMPUERTAS)	120,319.77
212	SINCHAO	0303006	REHABILITACION DE ESTRUCTURAS DE CONTROL (61 COMPUERTAS)	146,790.11
100	JUNTA DE USUARIOS	0409008	GESTION DE CAJA Y TESORERIA (CHEQUES Y VOUCHERS CAJA)	12.65
201	CASARANA	0304001	MEJORAMIENTO DE CANALES (CANAL SAN MIGUEL)	124,058.83
203	CHATO	0304001	MEJORAMIENTO DE CANALES (REHAB. CANAL PRINCIPAL)	134,029.21
207	MEDIO PIURA MARGEN DERECHA	0298030	ADQUISICION DE MAQUINARIA PARA MANTENIMIENTO DE INFRAESTR	525,118.32
208	PALO PARADO	0411060	CONSTRUCCION Y/O MEJORAMIENTO DE LOCAL	95,441.00
211	SEMINARIO	0304001	MEJORAMIENTO DE CANALES (CANAL PARALELO)	213,986.93
TOTALES				1,359,756.82

Junta de Usuarios del Sector Hidráulico
Medio y Bajo Piura
Ing. Macario Silva Vilchez
PRESIDENTE

Junta de Usuarios del Sector Hidráulico
Medio y Bajo Piura Clase A
Ing. Eiser V. Rodríguez Espinola
GERENTE

Junta de Usuarios del Sector Hidráulico
Medio y Bajo Piura
CPC. Rodolfo Ramos Vilchez
MAT. N° 876
CONTADOR