



**JUNTA DE USUARIOS DEL SECTOR HIDRAULICO  
MEDIO Y BAJO PIURA**

**J.U.S.H.M.B.P.**

**ESTADOS FINANCIEROS**

**AÑO 2022**

Piura, Marzo 2023

# JUNTA DE USUARIOS DEL SECTOR HIDRAULICO MEDIO Y BAJO PIURA

RUC N° 20146745190

## ESTADO DE SITUACION FINANCIERA

Por los Periodos Terminados al 31 de Diciembre del año 2022 y 31 de Diciembre del año 2021

(EXPRESADO EN SOLES)

ACTIVO	NOTA	2022	2021	VARIACION	% VAR
<b>ACTIVO CORRIENTE</b>					
Efectivo y Equivalentes de Efectivo	<u>3</u>	13,545,247.57	11,984,564.07	1,560,683.50	13.02%
Ctas por Cobrar Comerciales (Neto)	<u>4</u>	805,180.10	584,165.98	221,014.12	37.83%
Otras Cuentas por Cobrar (Neto)	<u>5</u>	50,321.66	60,007.31	-9,685.65	-16.14%
Gastos Pagados por Anticipado	<u>6</u>	20,333.59	14,982.59	5,351.00	35.71%
<b>TOTAL ACTIVO CORRIENTE</b>		<b>14,421,082.92</b>	<b>12,643,719.95</b>	<b>1,777,362.97</b>	<b>14.06%</b>
<b>ACTIVO NO CORRIENTE</b>					
Propiedad, Planta y Equipo (Neto de depreciación)	<u>7</u>	13,054,084.78	13,267,974.16	-213,889.38	-1.61%
Activos Intangibles (Neto de amortización acumulada)	<u>8</u>	13,885.17	6,121.85	7,763.32	126.81%
Otros Activos (Neto)	<u>9</u>	7,377.10	708.76	6,668.34	940.85%
<b>TOTAL ACTIVO NO CORRIENTE</b>		<b>13,075,347.05</b>	<b>13,274,804.77</b>	<b>-199,457.72</b>	<b>-1.50%</b>
<b>TOTAL ACTIVO</b>		<b>27,496,429.97</b>	<b>25,918,524.72</b>	<b>1,577,905.25</b>	<b>6.09%</b>
<b>PASIVO Y PATRIMONIO</b>					
<b>PASIVO CORRIENTE</b>					
Cuentas por Pagar Comerciales	<u>10</u>	273,688.10	248,909.07	24,779.03	9.96%
Otras Cuentas por Pagar	<u>11</u>	794,710.71	531,230.51	263,480.20	49.60%
Cuentas por Pagar a Entidades Relacionadas	<u>12</u>	1,268,017.58	1,532,632.28	-264,614.70	-17.27%
<b>TOTAL PASIVO CORRIENTE</b>		<b>2,336,416.39</b>	<b>2,312,771.86</b>	<b>23,644.53</b>	<b>1.02%</b>
<b>PASIVO NO CORRIENTE</b>					
Obligaciones Financieras Largo Plazo	<u>13</u>	1,401,489.04	1,371,962.52	29,526.52	2.15%
<b>TOTAL PASIVO NO CORRIENTE</b>		<b>1,401,489.04</b>	<b>1,371,962.52</b>	<b>29,526.52</b>	<b>2.15%</b>
<b>TOTAL PASIVO</b>		<b>3,737,905.43</b>	<b>3,684,734.38</b>	<b>53,171.05</b>	<b>1.44%</b>
<b>PATRIMONIO</b>					
Patrimonio Institucional	<u>14</u>	375,882.97	375,882.97	0.00	0.00%
Resultados Acumulados	<u>14</u>	21,859,010.58	20,540,908.22	1,318,102.36	6.42%
Resultado del Ejercicio	<u>14</u>	1,523,630.99	1,316,999.15	206,631.84	15.69%
<b>TOTAL PATRIMONIO</b>		<b>23,758,524.54</b>	<b>22,233,790.34</b>	<b>1,524,734.20</b>	<b>6.86%</b>
<b>TOTAL PASIVO Y PATRIMONIO</b>		<b>27,496,429.97</b>	<b>25,918,524.72</b>	<b>1,577,905.25</b>	<b>6.09%</b>

Junta de Usuarios del Sector Hidráulico  
Medio y Bajo Piura

Ing. Macario Silva Vilchez  
PRESIDENTE

Pedro Roldán Rivas Palacios  
TESORERO

Junta de Usuarios del Sector Hidráulico Menor  
Medio y Bajo Piura - Clase A

Ing. Virgilio Tume Morales  
GERENTE

Junta de Usuarios del Sector Hidráulico  
Medio y Bajo Piura

CPC. Rodolfo Ramos Vilcherrez  
MAT. N° 878  
CONTADOR

# JUNTA DE USUARIOS DEL SECTOR HIDRULICO MEDIO Y BAJO PIURA

RUC N° 20146745190

## ESTADO DE RESULTADOS

(Por Naturaleza)

Por los Periodos Terminados al 31 de Diciembre del año 2022 y 30 de Diciembre del año 2021

	NOTA	2022	2021	VARIACION	% VAR
<b>INGRESOS</b>					
Ingresos de Tarifa Menor	<u>15</u>	4,812,631.15	4,726,129.55	86,501.60	1.83%
Ingresos por Alquileres	<u>15</u>	98,418.90	72,317.78	26,101.12	36.09%
Ingresos por Aporte para Gestión Institucional	<u>15</u>	221,898.86	168,675.62	53,223.24	31.55%
<b>INGRESOS NETOS</b>		<b>5,132,948.91</b>	<b>4,967,122.95</b>	<b>165,825.96</b>	<b>3.34%</b>
<b>GASTOS</b>					
Compras	<u>16</u>	(661,673.03)	(592,056.35)	-69,616.68	11.76%
Gastos de Personal, Directivos y Gerentes	<u>17</u>	(1,858,892.22)	(1,757,272.78)	-101,619.44	5.78%
Gastos de Servicios Prestados por Terceros	<u>18</u>	(919,442.10)	(1,028,992.18)	109,550.08	-10.65%
Gastos por Tributos	<u>19</u>	(6,841.59)	(10,743.78)	3,902.19	-36.32%
Otros Gastos de Gestión	<u>20</u>	(209,522.79)	(269,109.37)	59,586.58	-22.14%
Valuación y Deterioro de Activos y Provisiones	<u>21</u>	(1,192,479.23)	(1,195,495.54)	3,016.31	-0.25%
<b>TOTAL GASTOS</b>		<b>(4,848,850.96)</b>	<b>(4,853,670.00)</b>	<b>4,819.04</b>	<b>-0.10%</b>
<b>RESULTADO DE OPERACIÓN</b>		<b>284,097.95</b>	<b>113,452.95</b>	<b>170,645.00</b>	<b>150.41%</b>
<b>OTROS INGRESOS Y GASTOS</b>					
Otros Ingresos de Gestión	<u>22</u>	1,087,434.36	1,072,720.42	14,713.94	1.37%
Ingresos Financieros	<u>23</u>	182,823.60	143,911.65	38,911.95	27.04%
Gastos Financieros	<u>24</u>	(30,724.92)	(13,085.87)	-17,639.05	134.79%
<b>TOTAL OTROS INGRESOS Y GASTOS</b>		<b>1,239,533.04</b>	<b>1,203,546.20</b>	<b>35,986.84</b>	<b>2.99%</b>
<b>RESULTADO DEL PERIODO</b>		<b>1,523,630.99</b>	<b>1,316,999.15</b>	<b>206,631.84</b>	<b>15.69%</b>

Junta de Usuarios del Sector Hidráulico  
Medio y Bajo Piura

Ing. Macario Silva Vilchez  
PRESIDENTE

Pedro Pablo Rivas-Palacios  
TESORERO

Junta de Usuarios del Sector Hidráulico Menor  
Medio y Bajo Piura - Clase A

Ing. Virgilio Fume Morales  
GERENTE

Junta de Usuarios del Sector Hidráulico  
Medio y Bajo Piura

CPC. Rodolfo Ramos Vilcherrez  
MUT. N° 875  
CONTADOR

## JUNTA DE USUARIOS DEL SECTOR HIDRAULICO MEDIO Y BAJO PIURA

RUC N° 20146745190

### ESTADO DE FLUJOS DE EFECTIVO

Por los Periodos Terminados al 31 de Diciembre del año 2022 y 31 de Diciembre del año 2021

(En Soles)

#### METODO DIRECTO

	2022	2021
<b>Actividades de Operación</b>		
Cobranza de tarifas y retribución actual	9,666,219.95	9,185,555.15
Cobranza de tarifas y retribución atrasada	812,373.70	1,214,591.94
Anticipos de tarifas recibidos	3,569,192.10	4,162,510.30
Cobranza de cuotas	71.30	124.10
Otros cobros de efectivo relativos a la actividad	551,352.20	311,464.42
<b>Menos:</b>		
Pago a proveedores de bienes y servicios	1,533,014.02	1,546,157.65
Pago de remuneraciones y beneficios sociales	1,671,162.90	1,604,940.79
Pago de tributos	194,980.11	199,339.85
Pago de intereses y rendimientos	0.00	0.00
Transferencias de tarifas y retribuciones	8,496,339.04	8,178,656.69
Devolución de cobranzas	0.00	0.00
Otros pagos de efectivo relativos a la actividad	279,580.41	337,011.96
<b>Total Entradas/Salidas Netas de Actividades de Operación</b>	<b>2,424,132.77</b>	<b>3,008,138.97</b>
<b>Actividades de Inversión</b>		
Cobranza de venta de inmuebles, maquinaria y equipo	0.00	0.00
Cobranza de venta de activos intangibles	0.00	0.00
Otros cobros de efectivo relativos a la actividad	0.00	0.00
<b>Menos:</b>		
Pagos por compra inmuebles, maquinaria y equipo	853,734.27	906,881.79
Pagos por compra de activos intangibles	9,715.00	5,860.00
Otros pagos de efectivo relativos a la actividad	0.00	0.00
<b>Total Entradas/Salidas Netas de Actividades de Inversión</b>	<b>-863,449.27</b>	<b>-912,741.79</b>
<b>Actividades de Financiamiento</b>		
Ingresos por préstamos obtenidos	0.00	0.00
Otros cobros de efectivo relativos a la actividad	0.00	0.00
<b>Menos:</b>		
Pagos de amortización o cancelación de préstamos	0.00	0.00
Otros pagos de efectivo relativos a la actividad	0.00	0.00
<b>Total Entradas/Salidas Netas de Actividades de Financiamiento</b>	<b>0.00</b>	<b>0.00</b>
<b>Total Entradas/Salidas Netas en Efectivo</b>	<b>1,560,683.50</b>	<b>2,095,397.18</b>
Saldo Inicial de Efectivo y Equivalente de Efectivo	11,984,564.07	9,889,166.89
<b>Saldo Final de Efectivo y Equivalente Efectivo</b>	<b>13,545,247.57</b>	<b>11,984,564.07</b>

Junta de Usuarios del Sector Hidráulico  
Medio y Bajo Piura

Ing. Macario Silva Vilchez  
PRESIDENTE

Pedro Pablo Rivas Palacios  
TESORERO

Junta de Usuarios del Sector Hidráulico Menor  
Medio y Bajo Piura - Clase A

Ing. Virgilio Tume Morales  
GERENTE

Junta de Usuarios del Sector Hidráulico  
Medio y Bajo Piura

CPC, Rodolfo Ramos Vilcherrez  
M.A. N° 878  
CONTADOR

# JUNTA DE USUARIOS DEL SECTOR HIDRAULICO MEDIO Y BAJO PIURA

RUC N° 20146745190

## ESTADO DE CAMBIOS EN EL PATRIMONIO

Por los Periodos Terminados al 31 de Diciembre del año 2022 y 31 de Diciembre del año 2021

(Expresado en Soles)

CONCEPTO	PATRIMONIO INSTITUCIONAL	RESULTADOS ACUMULADOS	RESULTADOS DEL EJERCICIO	TOTAL
<b>Saldos al 01 de Enero del 2021</b>	<b>375,882.97</b>	<b>19,903,949.03</b>	<b>593,642.41</b>	<b>20,873,474.41</b>
Ajuste de Ejercicios Anteriores		43,316.78		43,316.78
Donaciones Recibidas				0.00
Aportes de Comisiones de Usuarios				0.00
Capitalización de Utilidades				0.00
Resultado del Ejercicio			1,316,999.15	1,316,999.15
Reclasificación		593,642.41	-593,642.41	0.00
Reexpresión de Saldos				0.00
<b>Saldos al 31 de Diciembre del 2021</b>	<b>375,882.97</b>	<b>20,540,908.22</b>	<b>1,316,999.15</b>	<b>22,233,790.34</b>
Ajuste de Ejercicios Anteriores		1,103.21		1,103.21
Donaciones Recibidas				0.00
Aportes de Comisiones de Usuarios				0.00
Capitalización de Utilidades				0.00
Resultado del Ejercicio			1,523,630.99	1,523,630.99
Reclasificación		1,316,999.15	-1,316,999.15	0.00
Reexpresión de Saldos				0.00
<b>Saldos al 31 de Diciembre del 2022</b>	<b>375,882.97</b>	<b>21,859,010.58</b>	<b>1,523,630.99</b>	<b>23,758,524.54</b>

Junta de Usuarios del Sector Hidráulico  
Medio y Bajo Piura

Ing. Macario Silva Vilchez  
PRESIDENTE

Pedro Pablo Rivas Palacios  
TESORERO

Junta de Usuarios del Sector Hidráulico Menor  
Medio y Bajo Piura - Clase A

Ing. Virgilio Tume Morales  
GERENTE

Junta de Usuarios del Sector Hidráulico  
Medio y Bajo Piura

CPC. Rodolfo Ramos Vilcherrez  
M.A. N° 875  
CONTADOR

## **NOTAS A LOS ESTADOS FINANCIEROS**

(Expresado en Nuevos Soles)

### **NOTA 1. CONSTITUCION SOCIAL Y OBJETIVO**

La Junta de Usuarios del Sector Hidráulico Medio y Bajo Piura es una asociación civil de derecho privado sin fines de lucro, constituida el 19 de octubre de 1973, con Resolución Ministerial N° 4122-73-AG, inscrita en el tomo 04, de folio 99 asiento 01 del 29 de enero de 1975 en el Registro de Asociaciones de los Registros Públicos de Piura.

Su finalidad, es la participación organizada de los usuarios en la gestión multisectorial y uso sostenible de los recursos hídricos.

Su ámbito jurisdiccional es la provincia de Piura y comprende las siguientes Comisiones de Usuarios:

1. Casaraná
2. Chato
3. Cumbibira
4. La Bruja
5. Puyuntalá
6. Medio Piura Margen Derecha
7. Medio Piura Margen Izquierda
8. Palo Parado
9. Sinchao Parte Alta
10. Seminario
11. Shaz

Se rige por las siguientes Normas:

- Ley N° 29338, Ley de Recursos Hídricos.
- Decreto Supremo N° 001-2010-AG, Reglamento de la Ley de Recursos Hídricos.
- Ley N° 30157, Ley de Organizaciones de Usuarios de Agua.
- Decreto Supremo N° 005-2015-AG, Reglamento de la Ley de las Organizaciones de Usuarios de Agua.
- Resolución Jefatural N° 155-2022-ANA Reglamento de Operadores de Infraestructura Hidráulica.
- Decreto Legislativo N° 295 - Código Civil.
- Decreto Supremo N° 048-91-AG, Reglamento de la Ley de Promoción de las Inversiones en el sector Agrario.

La Junta de Usuarios Medio y Bajo Piura, tiene como domicilio legal la Av. Cayetano Heredia N° 297 Urbanización Miraflores, Distrito de Castilla, Provincia y Departamento de Piura.

  
**Junta de Usuarios del Sector Hidráulico  
Medio y Bajo Piura**  
-----  
**Ing. Macario Silva Vilchez**  
PRESIDENTE

  
**Pedro Pablo Rivas Palacios**  
TESORERO

**Junta de Usuarios del Sector Hidráulico Menor  
Medio y Bajo Piura - Clase A**  
-----  
**Ing. Virgilio Tume Morales**  
GERENTE

  
**Junta de Usuarios del Sector Hidráulico  
Medio y Bajo Piura**  
-----  
**CPC. Rodolfo Ramos Vilcherrez**  
M.T. N° 878  
CONTADOR

## NOTA 2. PRINCIPIOS Y PRÁCTICAS CONTABLES

La Junta de Usuarios ha cumplido con aplicar las Normas Internacionales de Contabilidad en el registro de sus operaciones y en la presentación de sus estados financieros; a excepción de los ingresos por aportes económicos para la gestión institucional y para el fondo de reserva, que se registran bajo el principio del percibido.

Los resultados de sus operaciones y sus flujos de efectivo, son con estricto cumplimiento a los Principios de Contabilidad Generalmente Aceptados, aplicados para Asociaciones sin Fines de Lucro y demás disposiciones aplicables.

La Junta de Usuarios está exonerada del Impuesto a la Renta en concordancia con el inciso b) del artículo 19° de la Ley del Impuesto a la Renta.

Las políticas contables importantes que sigue la Junta de Usuarios en la preparación de los estados financieros son los siguientes:

### a) Políticas generales de contabilización

La Junta sigue el método acumulado de contabilización y registra sus activos y pasivos, sobre las bases de costos de adquisición.

### b) Caja y bancos

La cuenta Caja y Bancos, incluye fondos en efectivo y depósitos en bancos de libre disposición de la entidad.

### c) Cuentas por cobrar y provisión para cuentas de cobranza dudosa

La operación predominante es la cobranza de las tarifas y retribuciones las cuales son provisionadas y ejecutadas en la oportunidad en que se realiza la cobranza. La provisión para cuentas de cobranza dudosa, se determina de acuerdo a la antigüedad de las mismas, generalmente para cuentas vencidas con antigüedad mayor de 01 año.

### d) Inmuebles, maquinaria y equipo

Los Inmuebles, maquinaria y equipo, han sido registrados a su costo de adquisición, el monto mínimo para ser considerado como tal, es de 1/8 de la UIT.

### e) Método de Depreciación

La depreciación se estima, para su aplicación a resultados, adoptando las tasas determinadas por la legislación sobre el Impuesto a la Renta, mediante el método de línea recta, por considerarse suficiente y adecuada. Los activos se empiezan a depreciar al mes siguiente de adquiridos.

Junta de Usuarios del Sector Hidráulico  
Medio y Bajo Piura

Ing. Macario Silva Vilchez  
PRESIDENTE

Pedro Pablo Rivas Palacios  
TESORERO

Junta de Usuarios del Sector Hidráulico Menor  
Medio y Bajo Piura, Clase A

Ing. Virgilio Tume Morales  
GERENTE

Junta de Usuarios del Sector Hidráulico  
Medio y Bajo Piura

CPC. Rodolfo Ramos Vilcherrez  
MAT. N° 898  
CONTADOR

**f) Mantenimiento**

Los gastos de mantenimiento y reparación son cargados a resultados del ejercicio en que se incurren.

**g) Pasivos**

Todos los Pasivos conocidos han sido contabilizados y provisionados de operaciones normales de la entidad.

**h) Compensación por tiempo de servicios**

La Compensación por Tiempo de Servicios (CTS) es calculada y depositada de manera semestral. Para tal efecto, se considera como remuneración computable al monto percibido por el trabajador de manera ordinaria y siempre que sea de su libre disposición adicionando un sexto de la gratificación percibida, excluyéndose aquellos montos expresamente previstos por el Art. 19 del TUO de la Ley de Compensación por Tiempo de Servicios, aprobado por el DS N° 001-97-TR.

**i) Costos y Gastos**

Los Costos y Gastos han sido contabilizados en base al principio contable de lo devengado.

**j) Reconocimiento de ingresos**

Los ingresos de tarifa menor se registran en base al principio del devengado, los ingresos por concepto de aporte económico para gestión institucional y el aporte económico para el fondo de reserva se registran en base al principio del percibido.

**k) Diferencia de cambio**

Las transacciones en moneda extranjera son registradas en nuevos soles al tipo de cambio de la fecha de la transacción. Los saldos en moneda extranjera por cobrar y por pagar a la fecha del balance general son expresados en nuevos soles al tipo de cambio de la fecha de cierre emitidos por la Superintendencia de Banca y Seguros.

Junta de Usuarios del Sector Hidráulico  
Medio y Bajo Piura

Ing. Macario Silva Vilchez  
PRESIDENTE

Pedro Pablo Rivas Palacios  
TESORERO

Junta de Usuarios del Sector Hidráulico Menor  
Medio y Bajo Piura - Clase A

Ing. Virgilio Tume Morales  
GERENTE

Junta de Usuarios del Sector Hidráulico  
Medio y Bajo Piura

CPC. Rodolfo Ramos Vilcherrez  
M.A. N° 878  
CONTADOR



**NOTAS AL ESTADO DE SITUACION FINANCIERA  
AL 31 DE DICIEMBRE 2022 Y 31 DE DICIEMBRE 2021**

**NOTA 3.- EFECTIVO Y EQUIVALENTES DE EFECTIVO**

El efectivo y equivalentes de efectivo esta constituido por el efectivo (cheques no depositados CU. MPMD), los depósitos en cuentas corrientes, cuentas de ahorro y cuentas a plazo fijo en instituciones del sistema financiero nacional.

	N° de Cuenta	2022	2021	Variación
<b>Caja</b>		<b>30,261.00</b>	<b>0.00</b>	<b>30,261.00</b>
Caja Efectivo		30,261.00	0.00	30,261.00
<b>Cuentas Corrientes</b>		<b>1,532,083.91</b>	<b>2,835,639.73</b>	<b>-1,303,555.82</b>
Banco Interbank - Tarifa Menor Vigente	720-001-0262986	1,530,133.42	1,659,096.78	-128,963.36
Banco de la Nación - Cuenta Deduciones	00-631-089100	288.88	0.88	288.00
Banco de la Nación - Cobranza de Tarifas	00-631-341578	1,661.61	1,176,542.07	-1,174,880.46
<b>Depósitos Ahorro Corriente</b>		<b>5,174,449.75</b>	<b>5,290,200.76</b>	<b>-115,751.01</b>
Caja Piura - Tarifa de Agua	110-01-2493846	1,668,881.19	551,105.90	1,117,775.29
Caja Piura - Maquinaria y Otros Ingresos	110-01-2546141	721,456.60	549,033.79	172,422.81
Caja Piura - Aporte Fondo de Reserva	110-01-2567712	122,587.74	2,253,140.59	-2,130,552.85
Caja Piura - Tarifa Menor Atrasada	110-01-2594391	2,520,087.04	1,840,817.11	679,269.93
Caja Piura - Gestión Institucional	110-01-2594386	128,128.42	96,103.37	32,025.05
Caja Piura - Obra: Ampliación Canal Chato	110-01-2634405	13,308.76	0.00	13,308.76
<b>Depósitos a Plazo Fijo</b>		<b>6,808,452.91</b>	<b>3,858,723.58</b>	<b>2,949,729.33</b>
Caja Piura - Plazo Fijo Fondo de Reserva 2	310-01-7048919	0.00	1,989,157.90	-1,989,157.90
Caja Piura - Plazo Fijo Fondo de Reserva 3	310-01-7733075	1,256,021.76	1,207,055.53	48,966.23
Caja Piura - Plazo Fijo Fondo de Contingencia	310-01-8656443	688,850.93	662,510.15	26,340.78
Caja Piura - Plazo Fijo Fondo Reserva 4	310-01-9652974	2,056,614.17	0.00	2,056,614.17
Caja Piura - Plazo Fijo Fondo Reserva 5	310-01-9817644	2,806,966.05	0.00	2,806,966.05
<b>TOTAL</b>		<b>13,545,247.57</b>	<b>11,984,564.07</b>	<b>1,560,683.50</b>

**NOTA 4.- CUENTAS POR COBRAR COMERCIALES (NETO)**

Incluye los derechos exigibles provenientes de la Tarifa por utilización de la infraestructura hidráulica menor (TUIHME), la misma que corresponde a la Junta y sus Comisiones de Usuarios (Años 2013 - 2022)

	2022	2021	Variación
Tarifa Menor por Cobrar a Usuarios	959,807.05	732,269.99	227,537.06
Cuotas Extraordinarias	3.80	3.80	0.00
<b>SUB TOTAL</b>	<b>959,810.85</b>	<b>732,273.79</b>	<b>227,537.06</b>

**Menos:**

Cobranza Dudosa Tarifa Menor por Cobrar	154,630.75	148,107.81	6,522.94
---	------------	------------	----------

<b>TOTAL</b>	<b>805,180.10</b>	<b>584,165.98</b>	<b>221,014.12</b>
--------------	-------------------	-------------------	-------------------

**Junta de Usuarios del Sector Hidráulico  
Medio y Bajo Piura**

Ing. Macario Silva Vilchez  
PRESIDENTE

Pedro Pablo Ribas Palacios  
TESORERO

**Junta de Usuarios del Sector Hidráulico Menor  
Medio y Bajo Piura - Clase A**

Ing. Virgilio Tume Morales  
GERENTE

**Junta de Usuarios del Sector Hidráulico  
Medio y Bajo Piura**

CPC. Rodolfo Ramos Vilcherrez  
MA. N° 876  
CONTADOR

**NOTA 5.- OTRAS CUENTAS POR COBRAR (NETO)**

Incluye los derechos exigibles de la institución, diferentes a las actividades propias de la misma.

En la cuenta Otras Reclamaciones a Terceros, comprende importes por cobrar a instituciones por conceptos varios, predominando la reclamación a ESSALUD por los subsidios cancelados a los trabajadores que estuvieron con incapacidad temporal para el trabajo.

Entregas a Rendir Cuentas a Terceros, se refiere a las transferencias realizadas a la Administración Local del Agua Medio y Bajo Piura por concepto de Ex ATDR, las mismas que no han sido rendidos.

En Otras Cuentas por Cobrar Diversas, se incluye los importes por cobrar a la empresa Agrocar Maquinarias EIRL por la no entrega de llantas para el cargador frontal; así como, a la empresa Entel Perú SA por depósito en garantía por la contratación de la líneas de telefonía celular.

	2022	2021	Variación
<b>Otras Cuentas por Cobrar - Personal</b>	<b>69.76</b>	<b>102.58</b>	<b>-32.82</b>
Briceño Mendoza José Luis	36.70	36.70	0.00
Chero Chero Jose German	20.43	18.88	1.55
Tezen Inga Franco Italo	1.35	0.00	1.35
Montero Juarez Cristhian	11.28	0.00	11.28
Zapata Gutierrez Edwin Yoel	0.00	47.00	-47.00
<b>Otras Reclamaciones a Terceros</b>	<b>18,642.07</b>	<b>28,395.75</b>	<b>-9,753.68</b>
Sunat	279.00	279.00	0.00
Subsidio - Essalud	18,363.07	28,116.75	-9,753.68
<b>Entregas a Rendir Cuenta a Terceros</b>	<b>11,572.33</b>	<b>11,471.48</b>	<b>100.85</b>
ALA Medio y Bajo Piura	11,522.33	11,421.48	100.85
Giron Zapata Casimiro	50.00	50.00	0.00
<b>Otras Cuentas por Cobrar Diversas</b>	<b>20,037.50</b>	<b>20,037.50</b>	<b>0.00</b>
Agrocar Maquinarias EIRL	18,400.00	18,400.00	0.00
Diferencia Liquidación Agrobanco	37.50	37.50	0.00
Entel Perú SA	1,600.00	1,600.00	0.00
<b>TOTAL</b>	<b>50,321.66</b>	<b>60,007.31</b>	<b>-9,685.65</b>

Junta de Usuarios del Sector Hidráulico  
Medio y Bajo Piura

Ing. Macario Silva Vilchez  
PRESIDENTE

Pedro Pablo Ribas Palacios  
TESORERO

Junta de Usuarios del Sector Hidráulico Menor  
Medio y Bajo Piura - Clase A

Ing. Virgilio Tume Morales  
GERENTE

Junta de Usuarios del Sector Hidráulico  
Medio y Bajo Piura

CPC. Rodolfo Ramos Vilcherrez  
MAT. N° 876  
CONTADOR

**NOTA 6.- GASTOS PAGADOS POR ANTICIPADO**

Incluye los servicios pagados por adelantado por concepto de cobertura de seguros y otros gastos contratados por anticipado.

	2022	2021	Variación
<b>Seguros Pagados por Adelantado</b>	<b>19,184.59</b>	<b>13,932.59</b>	<b>5,252.00</b>
Seguro Obligatorio contra Accidentes de Tránsito - SOAT	359.47	512.22	-152.75
Seguros Vehiculares contra todo Riesgo	1,727.56	1,177.68	549.88
Seguros de Maquinaria	8,704.19	8,912.74	-208.55
Otros Seguros (Seguro Vida Ley)	8,393.37	3,329.95	5,063.42
<b>Otros Gastos Contratados por Anticipado</b>	<b>1,149.00</b>	<b>1,050.00</b>	<b>99.00</b>
Otros Gastos por anticipado	1,149.00	1,050.00	99.00
<b>TOTAL</b>	<b>20,333.59</b>	<b>14,982.59</b>	<b>5,351.00</b>

**NOTA 7.- PROPIEDADES, PLANTA Y EQUIPO (NETO DE DEPRECIACION)**

Incluye el costo de los inmuebles, maquinaria y equipo. Se deduce lo correspondiente a la depreciación acumulada.

Costo de:

	2022	2021	Variación
Terrenos - Costo	121,089.47	121,089.47	0.00
Edificaciones - Costo	17,758,002.00	17,758,002.00	0.00
Maquinaria y Equipo de Explotación - Costo	6,619,399.46	6,619,399.46	0.00
Vehículos Motorizados - Costo	1,026,736.32	867,987.79	158,748.53
Muebles y Enseres - Costo	77,087.91	68,367.91	8,720.00
Equipos para Procesamiento de Información (Costo)	304,494.46	300,824.46	3,670.00
Equipos de Seguridad - Costo	36,388.32	36,388.32	0.00
Otros Equipos - Costo	409,689.99	408,410.21	1,279.78
Construcciones en Curso	941,542.62	178,071.80	763,470.82
Otros Activos en Curso	3,000.00	0.00	3,000.00
<b>TOTAL</b>	<b>27,297,430.55</b>	<b>26,358,541.42</b>	<b>938,889.13</b>

Menos

Depreciación Acumulada de:

Edificaciones	7,217,929.84	6,622,817.92	595,111.92
Maquinaria y Equipos de Explotación	5,600,438.83	5,186,580.43	413,858.40
Unidades de Transporte	742,278.44	675,928.72	66,349.72
Muebles y Enseres	60,695.78	58,434.27	2,261.51
Equipos Diversos	622,002.88	546,805.92	75,196.96
<b>TOTAL</b>	<b>14,243,345.77</b>	<b>13,090,567.26</b>	<b>1,152,778.51</b>

<b>TOTAL NETO</b>	<b>13,054,084.78</b>	<b>13,267,974.16</b>	<b>-213,889.38</b>
-------------------	----------------------	----------------------	--------------------

Junta de Usuarios del Sector Hidráulico  
Medio y Bajo Pluma

Ing. Macario Silva Vilchez  
PRESIDENTE

Pedro Pablo Rojas Palacios  
TESORERO

Junta de Usuarios del Sector Hidráulico Menor  
Medio y Bajo Pluma - Clase A

Ing. Virgilio Tume Morales  
GERENTE

Junta de Usuarios del Sector Hidráulico  
Medio y Bajo Pluma

CPC. Rodolfo Ramos Vilcherrez  
MAT. N° 874  
CONTADOR

**NOTA 8.- ACTIVOS INTANGIBLES (NETO DE AMORTIZACION ACUMULADA)**

La cuenta Intangibles está compuesta por los softwares de Cobranzas (SIGMA), Control de Capacitaciones, Sistema Operativo Windows, Office, Trámite Documentario. A estos intangibles se les aplica la deducción correspondiente de la amortización.

	2022	2021	Variación
Licencias de Softwares	88,476.66	78,761.66	9,715.00
<b>TOTAL</b>	<b>88,476.66</b>	<b>78,761.66</b>	<b>9,715.00</b>

**Menos  
Amortización Acumulada**

Amortización Intangibles (Softwares)	74,591.49	72,639.81	1,951.68
<b>TOTAL NETO</b>	<b>13,885.17</b>	<b>6,121.85</b>	<b>7,763.32</b>

**NOTA 9.- OTROS ACTIVOS**

Corresponde al credito fiscal del impuesto general a las ventas, el mismo que será utilizado en los próximos periodos.

	2022	2021	Variación
Credito Fiscal IGv	7,377.10	708.76	6,668.34
<b>TOTAL</b>	<b>7,377.10</b>	<b>708.76</b>	<b>6,668.34</b>

**NOTA 10.- CUENTAS POR PAGAR COMERCIALES**

Incluye los anticipos de tarifas recibidos (adelantos de tarifas y retribuciones realizados por los usuarios); así como los saldos por pagar provenientes de las adquisiciones de bienes y servicios prestados por terceros.

	2022	2021	Variación
Anticipos de Tarifas Recibidos	263,121.60	248,111.57	15,010.03
Adelanto de Tarifas y Retribuciones	263,121.60	248,111.57	15,010.03
<b>Facturas, Boletas y Otros Comprobantes por Pagar</b>	<b>10,566.50</b>	<b>797.50</b>	<b>9,769.00</b>
Entel Perú SA	10,566.50	797.50	9,769.00
<b>TOTAL</b>	<b>273,688.10</b>	<b>248,909.07</b>	<b>24,779.03</b>

Junta de Usuarios del Sector Hidráulico  
Medio y Bajo Piura

Ing. Macario Silva Vilchez  
PRESIDENTE

Pedro Pablo Rivas Palacios  
TESORERO

Junta de Usuarios del Sector Hidráulico Menor  
Medio y Bajo Piura - Clase A

Ing. Virgilio Tume Morales  
GERENTE

Junta de Usuarios del Sector Hidráulico  
Medio y Bajo Piura

CPC. Rodolfo Ramos Vilcherrez  
MAY. N° 878  
CONTADOR

**NOTA 11.- OTRAS CUENTAS POR PAGAR**

Incluye los tributos y los aportes al SPP y SNP correspondientes al mes de diciembre 2022; las remuneraciones y beneficios sociales por pagar a los trabajadores y los aportes no transferidos al PECHP (embargo judicial cuenta bancaria), a la Junta Nacional y Junta Regional (acuerdo de asamblea general).

	2022	2021	Variación
<b>A) TRIBUTOS</b>	<b>18,311.49</b>	<b>16,003.01</b>	<b>2,308.48</b>
Retención Imp. Renta 4ta. Categoría	0.00	400.00	-400.00
Impuesto a la Renta 5ta. Categoría	1,743.89	1,660.19	83.70
Essalud	11,823.54	10,692.96	1,130.58
Sistema Nacional de Pensiones	4,744.06	3,249.86	1,494.20
<b>B) REMUNERACIONES Y PARTICIPACIONES POR PAGAR</b>	<b>36,187.51</b>	<b>33,715.82</b>	<b>2,471.69</b>
Remuneraciones por Pagar	3,549.37	3,957.98	-408.61
Gratificaciones por Pagar	2,025.93	226.67	1,799.26
Vacaciones por Pagar	100.03	98.48	1.55
Compensación por Tiempo de Servicios	18,703.15	18,031.51	671.64
Administradoras de Fondo de Pensiones	11,788.63	11,380.78	407.85
Otras Remuneraciones y Participaciones por Pagar	20.40	20.40	0.00
<b>C) CUENTAS POR PAGAR DIVERSAS</b>	<b>740,211.71</b>	<b>481,511.68</b>	<b>258,700.03</b>
Reclamaciones de Terceros (AgroBanco - Asistencia Técnica)	406.25	406.25	0.00
Tarifa Utilización Infraestructura Mayor - PECHP	206,474.92	0.00	206,474.92
Aporte Junta Nacional de Usuarios	318,739.50	275,457.56	43,281.94
Aporte Junta Regional de Usuarios	214,146.38	205,293.21	8,853.17
Otras Cuentas por Pagar Diversas	444.66	354.66	90.00
<b>TOTAL</b>	<b>794,710.71</b>	<b>531,230.51</b>	<b>263,480.20</b>

**NOTA 12.- CUENTAS POR PAGAR A ENTIDADES RELACIONADAS**

Incluye las deudas que mantenemos con las Comisiones de Usuarios por concepto de Tarifa Menor y Autogravamen. Con respecto a la deuda por tarifa menor no cobrada, ésta se genera por los adeudos que mantienen los usuarios.

	2022	2021	Variación
<b>Tarifa Menor por Transferir a Comisiones</b>	<b>1,260,104.70</b>	<b>1,531,561.05</b>	<b>-271,456.35</b>
Tarifa Menor no Cobrada (Adeudada por Usuarios)	658,153.19	551,415.69	106,737.50
Tarifa Menor Cobrada y no Transferida			
C.U. La Bruja	3,820.66	0.00	3,820.66
C.U. Margen Izquierda	543,370.93	980,145.36	-436,774.43
C.U. Palo Parado	4.51	0.00	4.51
C.U. Puyuntalá	338.57	0.00	338.57
C.U. Seminario	54,416.84	0.00	54,416.84
<b>Autogravamen por Transferir Comisiones</b>	<b>1,306.52</b>	<b>1,071.23</b>	<b>235.29</b>
Casaraná	138.46	130.19	8.27
Chato	158.43	158.43	0.00
Cumbibira	94.74	94.74	0.00
La Bruja	37.38	37.38	0.00
Medio Piura Margen Derecha	0.09	0.09	0.00
Medio Piura Margen Izquierda	446.44	299.26	147.18
Palo Parado	126.94	81.77	45.17
Shaz	288.28	253.61	34.67
Sinchao Parte Alta	15.76	15.76	0.00
<b>Aporte Económico por Transferir a Comisiones</b>	<b>6,606.36</b>	<b>0.00</b>	<b>6,606.36</b>
Seminario	6,606.36	0.00	6,606.36
<b>TOTAL</b>	<b>1,268,017.58</b>	<b>1,532,632.28</b>	<b>-264,614.70</b>

Junta de Usuarios del Sector Hidráulico Medio y Bajo Piura

Jacuario Silva Vilchez  
PRESIDENTE

Pedro Pablo Rivas Palacios

Junta de Usuarios del Sector Hidráulico Menor Medio y Bajo Piura - Clase A

Ing. Virgilio Tume Morales  
GERENTE

Junta de Usuarios del Sector Hidráulico Medio y Bajo Piura

CPC. Rodolfo Ramos Vilcherrez  
MAT. N° 898

**NOTA 13.- OBLIGACIONES FINANCIERAS LARGO PLAZO**

Se incluye principalmente la deuda que adquirió la Junta de Usuarios ante el PRONAMACHS (Periodo 1997-1998) para efectuar la limpieza del Sistema de Drenaje en Comisiones de Usuarios.

	2022	2021	Variación
<b>Prestamos de Otras Entidades</b>	<b>1,401,489.04</b>	<b>1,371,962.52</b>	<b>29,526.52</b>
Préstamos de otras Entidades (Pronamachs)	533,487.09	533,487.09	0.00
Costo de los Préstamos de otras Entidades (Intereses)	868,001.95	838,475.43	29,526.52
<b>TOTAL</b>	<b>1,401,489.04</b>	<b>1,371,962.52</b>	<b>29,526.52</b>

**NOTA 14.- PATRIMONIO**

Comprende los siguientes saldos:

	2022	2021	Variación
<b>Capital</b>	<b>375,882.97</b>	<b>375,882.97</b>	<b>0.00</b>
Capital Institucional	375,882.97	375,882.97	0.00
<b>Resultados Acumulados</b>	<b>21,859,010.58</b>	<b>20,540,908.22</b>	<b>1,318,102.36</b>
Utilidades Acumuladas	25,036,570.71	23,718,899.61	1,317,671.10
Perdidas Acumuladas	-3,177,560.13	-3,177,991.39	431.26
<b>Resultado del Ejercicio</b>	<b>1,523,630.99</b>	<b>1,316,999.15</b>	<b>206,631.84</b>
<b>TOTAL</b>	<b>23,758,524.54</b>	<b>22,233,790.34</b>	<b>1,524,734.20</b>

Junta de Usuarios del Sector Hidráulico  
Medio y Bajo Plura

Ing. Macario Silva Vilchez  
PRESIDENTE

Ing. Pablo Rivas Palacios  
TESORERO

Junta de Usuarios del Sector Hidráulico Menor  
Medio y Bajo Plura - Clase A

Ing. Virgilio Tume Morales  
GERENTE

Junta de Usuarios del Sector Hidráulico  
Medio y Bajo Plura

CPC. Rodolfo Ramos Vilcherrez  
MAT. N° 878  
CONTADOR

**NOTAS AL ESTADO DE RESULTADOS  
AL 31 DE DICIEMBRE DE 2022 Y 31 DE DICIEMBRE DE 2021**

**NOTA 15. TARIFA POR UTILIZ. INFRAESTRUCTURA HIDRAULICA MENOR - JUNTA**

Comprende:

	2022	2021	Variación
Tarifa por Utilización de Infraestructura Menor	4,812,631.15	4,726,129.55	86,501.60
Ingresos por Alquileres	98,418.90	72,317.78	26,101.12
Ingresos por Aporte para Gestión	221,898.86	168,675.62	53,223.24
<b>TOTAL INGRESO DE TARIFA MENOR</b>	<b>5,132,948.91</b>	<b>4,967,122.95</b>	<b>165,825.96</b>

**NOTA 16. COMPRAS**

Comprende:

	2022	2021	Variación
Material de Construcción y Mantenimiento	228,555.00	202,482.92	26,072.08
Otros Materiales	0.00	9,063.00	-9,063.00
Combustibles y Lubricantes	330,264.34	293,891.39	36,372.95
Material de Oficina y Escrito.	8,819.48	6,634.63	2,184.85
Material de Limpieza	2,112.51	3,456.07	-1,343.56
Bienes no Depreciables	22,622.00	370.00	22,252.00
Otros Suministros	54,944.70	69,476.35	-14,531.65
Repuestos y Acces. de Equipo Diverso	14,355.00	6,681.99	7,673.01
<b>TOTAL</b>	<b>661,673.03</b>	<b>592,056.35</b>	<b>69,616.68</b>

**NOTA 17. GASTOS DE PERSONAL, DIRECTORES Y GERENTES**

Comprende:

	2022	2021	Variación
Sueldos	1,336,440.71	1,267,797.99	68,642.72
Gratificación Fiestas Patrias / Navidad	219,153.96	211,081.32	8,072.64
Bonificación por Escolaridad	24,600.00	41,870.34	-17,270.34
Bonificación Extraordinaria	19,266.39	127.00	19,139.39
Régimen de Prestación de Salud	122,114.06	115,493.63	6,620.43
Seguro Complementario Trabajo Riesgo (SCTR)	0.00	60.00	-60.00
Seguro de Vida	10,670.80	0.00	10,670.80
Compensación por Tiempo de servicios	126,646.30	120,842.50	5,803.80
<b>TOTAL</b>	<b>1,858,892.22</b>	<b>1,757,272.78</b>	<b>101,619.44</b>

Junta de Usuarios del Sector Hidráulico  
Medio y Bajo Piura

Ing. Macario Silva Vilchez  
PRESIDENTE

Pedro Pablo Rivas Palados  
TESORERO

Junta de Usuarios del Sector Hidráulico Menor  
Medio y Bajo Piura - Clase A

Ing. Virgilio Tume Morales  
GERENTE

Junta de Usuarios del Sector Hidráulico  
Medio y Bajo Piura

GPC. Rodolfo Ramos Vilcherrez  
M.A. N° 898  
CONTADOR

NOTA 18.

GASTOS DE SERVICIOS PRESTADOS POR TERCEROS

Comprende:

	2022	2021	Variación
Transporte de carga	320.00	545.00	-225.00
Pasajes Nacionales	5,285.89	1,291.29	3,994.60
Movilidad Local	1,540.00	2,498.00	-958.00
Movilización Personal	16,446.06	0.00	16,446.06
Alojamiento - Gasto de Viaje	2,616.18	784.01	1,832.17
Alimentación - Gasto de Viaje	3,673.72	1,372.30	2,301.42
Otros Gastos de Viaje	1,130.00	600.70	529.30
Asesoría Legal y Tributaria	33,000.00	51,000.00	-18,000.00
Honorarios por Estudios, Proyectos y Otros	4,124.00	4,100.00	24.00
Mantenimiento de Infraestructura de Riego	65,780.00	78,880.01	-13,100.01
Mantenimiento de Inmuebles	0.00	960.00	-960.00
Mantenimiento y Reparación de Maquinaria	140,889.28	179,080.47	-38,191.19
Mantenimiento y Reparación de Vehículos	20,787.29	24,475.40	-3,688.11
Mantenimiento y Reparación Equipo Diverso	6,000.23	6,372.00	-371.77
Alquiler de Maquinaria y Equipos de Explotacion	0.00	10,840.01	-10,840.01
Alquiler de Equipo Diverso	1,800.00	0.00	1,800.00
Electricidad	11,760.85	9,960.40	1,800.45
Agua y Desagüe	3,035.00	2,156.81	878.19
Teléfono	17,894.77	19,118.03	-1,223.26
Internet	3,395.88	1,980.93	1,414.95
Publicaciones en Diarios y Revistas	3,640.00	17,659.97	-14,019.97
Publicaciones en Radios	430.00	6,016.52	-5,586.52
Publicaciones en otros medios	0.00	4,200.00	-4,200.00
Refrigerios	39,626.89	40,609.36	-982.47
Atenciones Oficiales	24,412.00	4,542.00	19,870.00
Gastos Bancarios	14,839.55	10,729.90	4,109.65
Impresiones	40,062.21	45,168.57	-5,106.36
Fotocopias, Típeos y Anillados	3,699.00	3,197.47	501.53
Propina Practicantes	5,774.17	2,790.00	2,984.17
Otros Servicios	447,479.13	498,063.03	-50,583.90
<b>TOTAL</b>	<b>919,442.10</b>	<b>1,028,992.18</b>	<b>-109,550.08</b>

Junta de Usuarios del Sector Hidráulico  
Medio y Bajo Piura

Ing. Macario Silva Vilchez  
PRESIDENTE

Pedro Pablo Rivas Palacios  
TESORERO

Junta de Usuarios del Sector Hidráulico Menor  
Medio y Bajo Piura Clase A

Ing. Virgilio Tume Morales  
GERENTE

Junta de Usuarios del Sector Hidráulico  
Medio y Bajo Piura

CPC. Rodolfo Ramos Vilcherrez  
MAY. N° 898  
CONTADOR



**NOTA 19. GASTOS POR TRIBUTOS**

Comprende:

	2022	2021	Variación
Impuesto a las Transacciones Financieras	1,538.18	1,614.15	-75.97
Otros Impuestos Gob. Nacional	653.31	0.30	653.01
Impuesto Predial	2,259.50	3,064.90	-805.40
Arbitrios Municipales y Seguridad Ciudadana	1,466.40	0.00	1,466.40
Impuesto al Patrimonio Vehicular	924.20	5,844.80	-4,920.60
Otros Impuestos	0.00	219.63	-219.63
<b>TOTAL</b>	<b>6,841.59</b>	<b>10,743.78</b>	<b>-3,902.19</b>

**NOTA 20. OTROS GASTOS DE GESTION**

Comprende:

	2022	2021	Variación
Seguros	62,172.79	70,823.84	-8,651.05
Suscripciones	3,450.00	3,399.00	51.00
Donaciones	1,500.00	20,000.00	-18,500.00
Asignación a Directiva	140,700.00	129,600.00	11,100.00
Asignación Comités Especiales	0.00	24,160.00	-24,160.00
Otros Gastos de Gestión	1,700.00	21,126.53	-19,426.53
<b>TOTAL</b>	<b>209,522.79</b>	<b>269,109.37</b>	<b>-59,586.58</b>

**NOTA 21. VALUACION Y DETERIORO DE ACTIVOS Y PROVISIONES**

Comprende:

	2022	2021	Variación
Depreciación Edificaciones	595,111.92	558,666.12	36,445.80
Depreciación Maquinaria y Equipos de Explotación	413,858.40	460,968.88	-47,110.48
Depreciación Unidades de Transporte	66,349.72	72,882.98	-6,533.26
Depreciación Muebles y Enseres	2,261.51	2,644.32	-382.81
Depreciación Equipo Diverso	75,196.96	67,091.15	8,105.81
Amortización de Intangibles - Programas de Computad	1,951.68	4,266.64	-2,314.96
Estimacion Cobranza Dudosa - Ctas. Comerciales Terce	37,749.04	28,975.45	8,773.59
<b>TOTAL</b>	<b>1,192,479.23</b>	<b>1,195,495.54</b>	<b>-3,016.31</b>

Junta de Usuarios del Sector Hidráulico  
Medio y Bajo Piura

Ing. Máximo Silva Vilchez  
PRESIDENTE

Pedro Pablo Rivas Palacios  
TESORERO

Junta de Usuarios del Sector Hidráulico Medio y Bajo Piura - Clase A

Ing. Virgilio Tume Morales  
GERENTE

Junta de Usuarios del Sector Hidráulico Medio y Bajo Piura

GPC. Rodolfo Ramos Vilcherrez  
MAT. N° 878  
CONTADOR

**NOTA 22.****OTROS INGRESOS DE GESTION****Comprende:**

	2022	2021	Variación
Recuperación Cuentas de Cobranza Dudosa	35,635.10	118,643.92	-83,008.82
Subsidios Gubernamentales	8,058.90	0.00	8,058.90
Aportes Usuarios - Adquisición Maquinaria	71.30	124.10	-52.80
Aporte Fondo de Reserva	728,295.60	769,646.31	-41,350.71
Otros Ingresos Diversos	315,373.46	184,306.09	131,067.37
<b>TOTAL</b>	<b>1,087,434.36</b>	<b>1,072,720.42</b>	<b>14,713.94</b>

Comprende principalmente la recuperación de cobranza dudosa S/ 35,635.10, el aporte de los usuarios para el fondo de reserva S/. 728,295.60 y otros ingresos diversos (aporte de CU para mantenimiento de maquinaria S/ 315,313.46).

**NOTA 23.****INGRESOS FINANCIEROS****Comprende:**

	2022	2021	Variación
Rendimientos Ganados en Instituciones Financieras	179,620.24	135,841.26	43,778.98
Rendimientos Ganados en Ctas. Por Cobrar Comerciales	2,506.23	7,958.81	-5,452.58
Ganancia por Diferencia de Cambio	85.00	0.00	85.00
Diferencia por Redondeo	612.13	111.58	500.55
<b>TOTAL</b>	<b>182,823.60</b>	<b>143,911.65</b>	<b>38,911.95</b>

Comprende el interes generado por las tarifas atrasadas (S/. 2,506.23) y los intereses percibidos en las cuentas de ahorro (S/. 179,620.24).

**NOTA 24.****GASTOS FINANCIEROS****Comprende:**

	2022	2021	Variación
Intereses por Prestamos en Otras Entidades	29,526.52	11,990.24	17,536.28
Pérdida por Diferencia de Cambio	1,090.86	991.36	99.50
Diferencia por Redondeo	107.54	104.27	3.27
<b>TOTAL</b>	<b>30,724.92</b>	<b>13,085.87</b>	<b>17,639.05</b>

Principalmente comprende los intereses generados por la deuda contraída con el Pronamachs para la descolmatación del sistema de drenaje (años 1997 - 1998).

Junta de Usuarios del Sector Hidráulico  
Medio y Bajo Piura

Ing. Macario Silva Vilchez PRESIDENTE  
Pedro Pablo Rojas Palacios TESORERO

Junta de Usuarios del Sector Hidráulico Menor  
Medio y Bajo Piura - Clase A

Ing. Virgilio Tume Morales GERENTE

Junta de Usuarios del Sector Hidráulico  
Medio y Bajo Piura

CPC. Rodolfo Ramos Vilcherrez  
MAT. N° 828  
CONTADOR

# **Junta de Usuarios del Sector Hidráulico Medio y Bajo Piura**

## **ANEXOS FACTURACION CAMPAÑAS AÑO 2022**

Castilla, Marzo 2023

**RESUMEN DEL MONTO FACTURADO CAMPAÑAS AÑO 2022**

COMISION USUARIOS	CAMPAÑA	VOLU.MEN M3	Junta de Usuarios	Comision Usuarios	Retribución Económica	Infraestr Mayor	Junta Nacional Usuarios	Junta Regional usuarios	Aporte Fondo Reserva	Aporte GI Junta de Usuarios	Aporte GI Comision Usuarios	Total
CASARANA	2022 I, II Grave	31,043,056	278,145.78	307,326.26	62,086.11	128,862.83	2,669.70	2,669.70	48,520.30	14,217.72	37,593.14	882,091.55
	Total	31,043,056	278,145.78	307,326.26	62,086.11	128,862.83	2,669.70	2,669.70	48,520.30	14,217.72	37,593.14	882,091.55
CHATO	2022 I, II Grave	27,411,200	245,604.35	271,370.88	54,822.40	113,786.63	2,357.36	2,357.36	42,843.71	12,554.33	33,194.96	778,891.98
	Total	27,411,200	245,604.35	271,370.88	54,822.40	113,786.63	2,357.36	2,357.36	42,843.71	12,554.33	33,194.96	778,891.98
CUMBIBIRA	2022 I, II Grave	27,316,695	244,757.58	270,435.28	54,633.39	113,394.33	2,349.24	2,349.24	42,695.99	12,511.05	33,080.52	776,206.61
	Total	27,316,695	244,757.58	270,435.28	54,633.39	113,394.33	2,349.24	2,349.24	42,695.99	12,511.05	33,080.52	776,206.61
LA BRUJA	2022 I, II Grave	26,168,417	234,469.02	259,087.33	52,336.83	108,627.72	2,250.48	2,250.48	40,901.24	11,985.14	31,689.95	743,578.19
	Total	26,168,417	234,469.02	259,087.33	52,336.83	108,627.72	2,250.48	2,250.48	40,901.24	11,985.14	31,689.95	743,578.19
MED. PIURA MARG. DERECHA	2022 I, II Grave	2,457,640	56,845.20	54,043.49	5,898.34	30,988.87	503.82	503.82	7,866.90	1,125.60	2,976.20	160,752.24
	Total	28,626,057	291,314.22	313,110.82	58,235.17	139,616.59	2,754.30	2,754.30	48,768.14	13,110.73	34,666.15	904,330.43
MED. PIURA MARG. IZQUIERDA	2022 I, II Grave	23,854,375	213,735.20	236,158.32	47,708.75	99,021.90	2,051.48	2,051.48	37,284.39	10,925.30	28,887.65	677,824.46
	Total	20,897,544	483,360.20	459,537.00	50,154.11	263,501.31	4,284.00	4,284.00	66,893.04	9,571.08	25,306.93	1,366,891.65
PALO PARADO	2022 I, II Grave	44,751,920	697,095.40	695,695.31	97,862.86	362,523.21	6,335.47	6,335.47	104,177.43	20,496.38	54,194.57	2,044,716.11
	Total	2,468,393	22,116.80	24,437.09	4,936.79	10,246.55	212.28	212.28	3,858.10	1,130.52	2,989.22	70,139.63
PUYUNTALA	2022 I, II Grave	91,301,479	2,111,803.21	2,007,719.52	219,123.55	1,151,238.61	18,716.80	18,716.80	292,256.03	110,566.09	41,816.08	5,971,956.69
	Total	93,769,872	2,133,920.01	2,032,156.61	224,060.33	1,161,485.15	18,929.08	18,929.08	296,114.13	111,696.61	44,805.30	6,042,096.32
SEMINARIO	2022 I, II Grave	12,232,946	109,607.19	121,106.16	24,465.89	50,780.18	1,052.03	1,052.03	19,120.09	5,602.69	14,814.10	347,600.38
	Total	153,033	3,539.65	3,365.20	367.28	1,929.62	31.37	31.37	489.86	70.09	185.32	10,009.77
SHAZ	2022 I, II Grave	12,385,979	113,146.85	124,471.36	24,833.17	52,709.81	1,083.41	1,083.41	19,609.95	5,672.78	14,999.42	357,610.15
	Total	32,799,077	293,879.73	324,710.86	65,598.15	136,152.25	2,820.72	2,820.72	51,264.96	15,021.98	39,719.68	931,989.06
SINCHAO PARTE AL	2022 I, II Grave	26,515,959	237,582.99	262,508.00	53,031.92	110,070.40	2,280.37	2,280.37	41,444.44	12,144.31	32,110.83	753,453.63
	Total	26,515,959	237,582.99	262,508.00	53,031.92	110,070.40	2,280.37	2,280.37	41,444.44	12,144.31	32,110.83	753,453.63
TOTAL	2021, II Gravedad	16,202,676	145,175.97	160,406.49	32,405.35	67,258.93	1,393.43	1,393.43	25,324.78	7,420.83	19,621.44	460,400.65
	Total	16,202,676	145,175.97	160,406.49	32,405.35	67,258.93	1,393.43	1,393.43	25,324.78	7,420.83	19,621.44	460,400.65
TOTAL GENERAL	2021, III Tecnicidad	14,724,751	131,933.77	145,775.03	29,449.50	61,123.91	1,266.33	1,266.33	23,014.79	6,743.94	17,831.67	418,405.26
	Total	14,724,751	131,933.77	145,775.03	29,449.50	61,123.91	1,266.33	1,266.33	23,014.79	6,743.94	17,831.67	418,405.26
TOTAL GENERAL	2021, III Gravedad	240,737,544	2,157,008.40	2,383,301.69	481,475.09	999,325.62	20,703.43	20,703.43	376,272.78	110,257.80	291,533.17	6,840,581.40
	Total	114,809,696	2,655,546.26	2,524,665.21	275,543.27	1,447,658.42	23,535.99	23,535.99	367,505.84	121,332.85	70,284.53	7,509,610.35
TOTAL GENERAL		355,547,240	4,812,556.66	4,907,966.90	757,018.36	2,446,984.04	44,239.42	44,239.42	743,778.62	231,590.65	361,817.69	14,350,191.75

Junta de Usuarios del Sector Hidráulico Medio y Bajo Piura

Ing. Macario Silva Vilchez PRESIDENTE

Ing. Pedro Ribera Palomas TESOERERO

Junta de Usuarios del Sector Hidráulico Medio y Bajo Piura - Clase A

Ing. Virgilio Tume Morales GERENTE

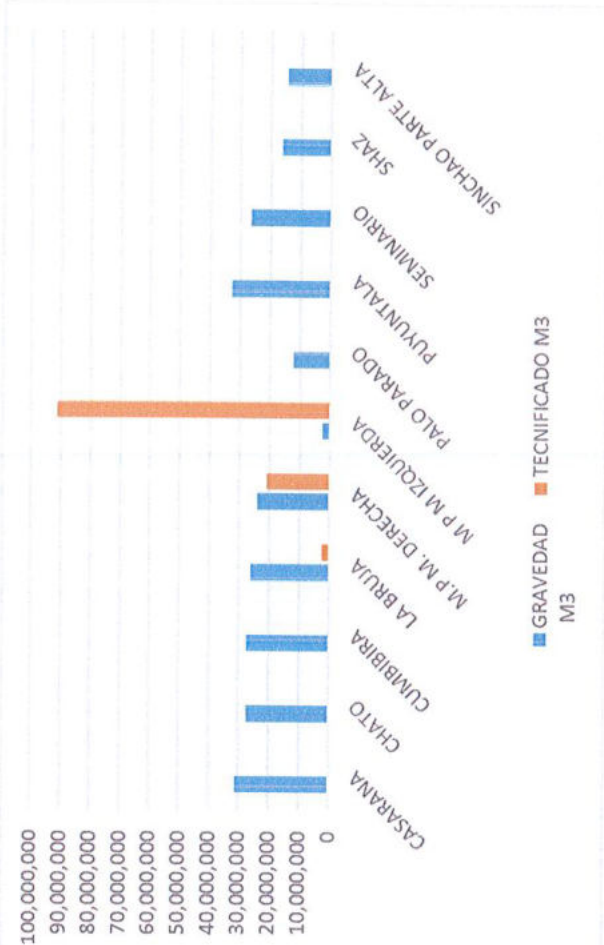
Ing. C.P.C. Rodolfo Ramírez Vilchez

Ing. Víctor J. Vilchez

# CAMPAÑAS AGRICOLAS 2022

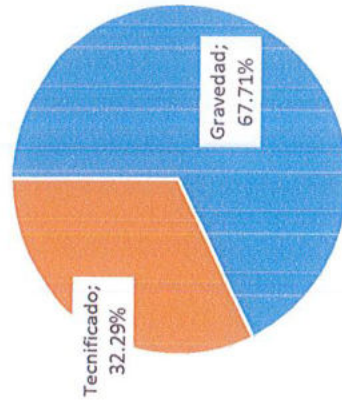
## VOLUMEN (M3) UTILIZADO SEGÚN TIPO DE RIEGO

COMISION USUARIOS	GRAVEDAD M <sup>3</sup>	TECNIFICADO M <sup>3</sup>	TOTAL M <sup>3</sup>
CASARANA	31,043,056		31,043,056
CHATO	27,411,200		27,411,200
CUMBIBIRA	27,316,695		27,316,695
LA BRUJA	26,168,417	2,457,640	28,626,057
M.P.M. DERECHA	23,854,375	20,897,544	44,751,919
M P M IZQUIERDA	2,468,393	91,301,479	93,769,872
PALO PARADO	12,232,946	153,033	12,385,979
PUYUNTALA	32,799,077		32,799,077
SEMINARIO	26,515,959		26,515,959
SHAZ	16,202,676		16,202,676
SINCHAO PARTE ALTA	14,724,751		14,724,751
<b>TOTALES</b>	<b>240,737,545</b>	<b>114,809,696</b>	<b>355,547,241</b>



## PORCENTAJE DE VOLUMEN UTILIZADO

TIPO RIEGO	VOLUMEN M3	% VOL. UTILIZADO
Gravedad	240,737,545	67.71%
Tecnificado	114,809,696	32.29%
<b>Totales</b>	<b>355,547,241</b>	<b>100.00%</b>



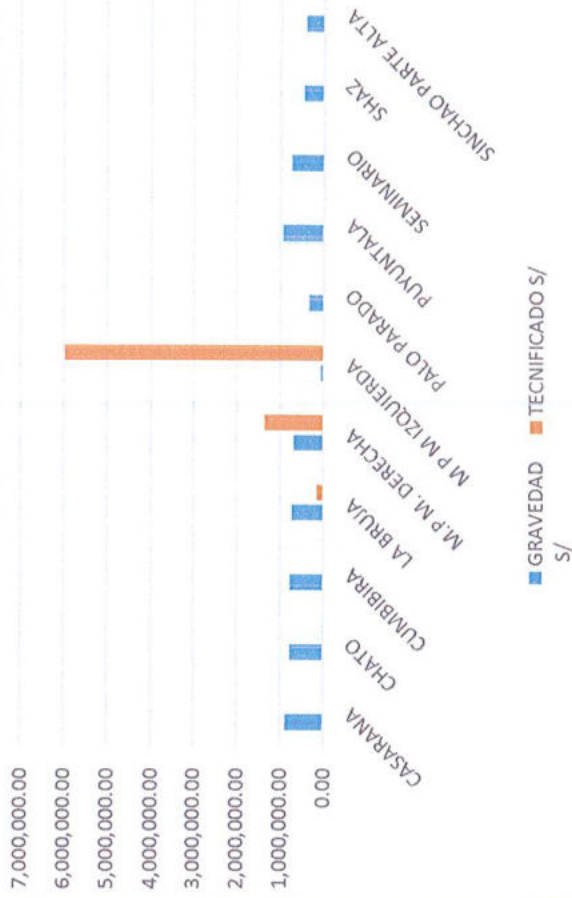
  
**Ing. Macario Silva Vilchez**  
 PRESIDENTE

  
**CPC. Rodolfo Palma Vilcherrez**  
 MAT. N° 876  
 CONTADOR

  
**Ing. Virgilio Morales**  
 GERENTE

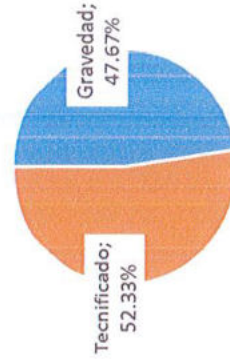
## FACTURACION (S/) SEGÚN TIPO DE RIEGO

COMISION USUARIOS	GRAVEDAD S/	TECNIFICADO S/	TOTAL S/
CASARANA	882,091.55		882,091.55
CHATO	778,891.98		778,891.98
CUMBIBIRA	776,206.61		776,206.61
LA BRUJA	743,578.19	160,752.24	904,330.43
M.P M. DERECHA	677,824.46	1,366,891.65	2,044,716.11
M P M IZQUIERDA	70,139.63	5,971,956.69	6,042,096.32
PALO PARADO	347,600.38	10,009.77	357,610.15
PUYUNTALA	931,989.08		931,989.08
SEMINARIO	753,453.63		753,453.63
SHAZ	460,400.65		460,400.65
SINCHAO PARTE ALTA	418,405.26		418,405.26
<b>TOTALES</b>	<b>6,840,581.42</b>	<b>7,509,610.35</b>	<b>14,350,191.77</b>



## PORCENTAJE DE FACTURACION

TIPO RIEGO	FACTURACION S/	% FACTURACIÓN
Gravedad	6,840,581.42	47.67%
Tecnificado	7,509,640.35	52.33%
<b>Totales</b>	<b>14,350,221.77</b>	<b>100.00%</b>



**Junta de Usuarios del Sector Hidráulico Medio y Bajo Pura**  
  
**Ing. Macario Sibva Vilcheza** PRESIDENTE  
**Pedro Pablo Giras Palomés** TESORERO

**Junta de Usuarios del Sector Hidráulico Medio y Bajo Pura - Casa A**  
  
**Ing. Virgilio Tume Morales** GERENTE

**Junta de Usuarios del Sector Hidráulico Medio y Bajo Pura**  
  
**CPI: Rodolfo D. Torres Vilcherez** MAT. N° 878  
 CONTAOUR

# **Junta de Usuarios del Sector Hidráulico Medio y Bajo Piura**

## **ANEXOS LIQUIDACION DE COBRANZAS AÑO 2022**

Castilla, Marzo 2023

**RESUMEN DE LIQUIDACION DE COBRANZA TARIFA DE AGUA - POR CONCEPTOS**  
**MESES: ENERO - DICIEMBRE 2022**

Tipo de Pago: TODO

COMISION	Junta de Usuarios	Comisión de Usuarios	EX ATDRMBP	EX FONAGUA	Retribución Económica EX CANON	Infraestructura Mayor	Junta Nacional Usuarios	Autogravamen	Junta Regional Usuarios	Aporte Económico FR	Aporte GI JUSHMBP	Aporte GI CUS	TOTAL
LA BRUJA	282,752.58	304,250.87	0.00	0.00	56,790.21	135,239.33	2,674.07	0.00	2,674.07	47,415.69	12,791.05	33,835.23	878,423.10
PUYUNTALA	293,595.79	324,450.86	18.68	12.44	65,515.26	135,722.78	2,817.01	0.00	2,817.01	51,164.09	14,963.00	39,559.82	930,636.74
MED. PIURA MARG. IZQUIERDA	2,005,341.72	1,913,853.27	57.85	38.53	211,706.86	1,091,312.90	17,823.48	147.18	17,823.48	278,737.73	102,305.46	45,535.30	5,684,683.76
MED. PIURA MARG. DERECHA	731,926.74	731,734.33	0.00	0.00	101,888.62	382,038.15	6,675.73	0.00	6,675.73	109,446.25	21,253.53	56,229.62	2,147,868.70
PALO PARADO	111,856.32	123,030.41	4.68	3.13	24,537.65	52,009.21	1,070.62	45.17	1,070.62	19,377.42	5,586.68	14,772.25	353,364.16
CUMBIBIRA	242,489.25	267,922.31	0.38	0.26	54,124.43	112,278.82	2,325.33	0.00	2,325.33	42,297.34	12,394.55	32,771.81	768,929.81
SHAZ	142,329.52	157,257.10	3.32	2.22	31,770.98	65,824.27	1,366.05	34.67	1,366.05	24,815.87	7,269.70	19,225.53	451,265.28
SINCHAO PARTE ALTA	129,851.21	143,462.27	0.00	0.00	28,980.70	60,097.84	1,247.84	0.00	1,247.84	22,655.70	6,632.12	17,539.83	411,715.35
CHATO	245,369.45	271,111.77	0.00	0.00	54,742.09	113,453.59	2,355.07	0.00	2,355.07	42,809.72	12,512.50	33,084.91	777,794.17
SEMINARIO	230,438.70	254,594.23	0.00	0.00	51,430.91	106,657.27	2,210.98	0.00	2,210.98	40,202.38	11,768.87	31,125.08	730,639.40
CASARANA	283,170.45	312,884.01	15.94	10.63	63,175.20	130,818.64	2,715.76	8.27	2,715.76	49,373.41	14,421.40	38,145.09	897,454.56
<b>TOTAL</b>	<b>4,699,121.73</b>	<b>4,804,551.43</b>	<b>100.85</b>	<b>67.21</b>	<b>744,662.91</b>	<b>2,385,452.80</b>	<b>43,281.94</b>	<b>235.29</b>	<b>43,281.94</b>	<b>728,295.60</b>	<b>221,898.86</b>	<b>361,824.47</b>	<b>14,032,775.03</b>

Junta de Usuarios del Sector Hidráulico  
Medio y Bajo Piura

Ing. Macarita Silva Vilchez  
PRESIDENTE

Ing. Pablo Rivas Palacios  
TESORERO

Junta de Usuarios del Sector Hidráulico  
Medio y Bajo Piura - SMOA

Ing. Virgilio Turme Morales  
GERENTE

Junta de Usuarios del Sector Hidráulico  
Medio y Bajo Piura


CPC. Roberto Ramos Vilcherrez  
CONTADOR



**RESUMEN DE LIQUIDACION POR CONCEPTOS- TARIFA VIGENTE**  
**MESES: ENERO - DICIEMBRE 2022**

Tipo de Pago: TODO

COMISION	Junta de Usuarios	Comisión de Usuarios	EX ATDRMBP	EX FONAGUA	Retribución Económica EX CANON	Infraestructura Mayor	Junta Nacional Usuarios	Autogravamen	Junta Regional Usuarios	Aporte Económico FR	Aporte GI JUSHMBP	Aporte GI CUS	TOTAL
LA BRUJA	273,850.54	294,441.73	0.00	0.00	54,828.83	131,177.54	2,589.05	0.00	2,589.05	45,869.45	12,343.18	32,650.25	850,339.62
PUYUNTALA MED. PIURA MARG.	278,491.94	307,709.21	0.00	0.00	62,163.84	129,019.82	2,670.47	0.00	2,670.47	48,583.13	14,235.45	37,636.98	883,181.31
IZQUIERDA MED. PIURA	1,917,874.82	1,826,636.87	0.00	0.00	201,547.25	1,043,753.46	17,011.14	0.00	17,011.14	266,174.40	100,380.12	40,445.02	5,430,834.22
MARG. DERECHA	638,650.11	637,511.30	0.00	0.00	89,763.75	332,063.03	5,808.81	0.00	5,808.81	95,481.57	18,791.94	49,720.20	1,873,599.52
PALO PARADO	106,920.43	117,585.67	0.00	0.00	23,440.74	49,822.13	1,022.30	0.00	1,022.30	18,521.77	5,353.43	14,155.62	337,844.39
CUMBIBIRA	236,052.26	260,809.61	0.00	0.00	52,687.60	109,358.15	2,263.50	0.00	2,263.50	41,175.45	12,065.80	31,902.55	748,578.42
SHAZ	132,341.22	146,221.06	0.00	0.00	29,540.58	61,309.12	1,269.59	0.00	1,269.59	23,086.61	6,763.21	17,886.21	419,687.19
SINCHAO PARTE ALTA	124,840.04	137,926.18	0.00	0.00	27,864.63	57,831.74	1,199.77	0.00	1,199.77	21,780.37	6,378.72	16,869.11	395,890.33
CHATO	231,232.40	255,489.10	0.00	0.00	51,614.50	107,128.51	2,218.64	0.00	2,218.64	40,336.90	11,819.28	31,251.45	733,309.42
SEMINARIO	222,811.05	246,169.83	0.00	0.00	49,733.34	103,220.23	2,137.40	0.00	2,137.40	38,864.12	11,386.98	30,114.79	706,575.14
CASARANA	260,406.15	287,711.69	0.00	0.00	58,125.86	120,635.71	2,495.25	0.00	2,495.25	45,426.54	13,306.40	35,195.94	825,798.79
<b>TOTAL</b>	<b>4,423,470.96</b>	<b>4,518,212.25</b>	<b>0.00</b>	<b>0.00</b>	<b>701,310.92</b>	<b>2,245,319.44</b>	<b>40,685.92</b>	<b>0.00</b>	<b>40,685.92</b>	<b>685,300.31</b>	<b>212,824.51</b>	<b>337,828.12</b>	<b>13,205,638.35</b>

Junta de Usuarios del Sector Hidráulico  
Medio y Bajo Piura  
  
Ing. Macario Siboa Vilchez  
PRESIDENTE


Junta de Usuarios del Sector Hidráulico Menor  
Medio y Bajo Piura - Clase A  
  
Ing. Virgilio Tume Morales  
GERENTE

Junta de Usuarios del Sector Hidráulico  
Medio y Bajo Piura  
  
CPC. Rodolfo Ramos Vilchez  
CONTADOR

**RESUMEN DE LIQUIDACION POR CONCEPTOS- TARIFA ATRASADA**  
MESES: ENERO - DICIEMBRE 2022

Tipo de Pago: TODO

COMISION	Junta de Usuarios	Comisión de Usuarios	EX ATDRMBP	EX FONAGUA	Retribución Económica EX CANON	Infraestructura Mayor	Junta Nacional Usuarios	Autogravamen	Junta Regional Usuarios	Aporte Económico FR	Aporte GI JUSHMBP	Aporte GI CUS	TOTAL
LA BRUJA	8,902.04	9,809.14	0.00	0.00	1,961.38	4,061.79	85.02	0.00	85.02	1,546.24	447.87	1,184.98	28,083.48
PUYUNTALA	15,103.85	16,741.65	18.68	12.44	3,351.42	6,702.96	146.54	0.00	146.54	2,580.96	727.55	1,922.84	47,455.43
MED. PIURA MARG. IZQUIERDA	87,466.90	87,216.40	57.85	38.53	10,159.61	47,559.44	812.34	147.18	812.34	12,563.33	1,925.34	5,090.28	253,849.54
MED. PIURA MARG. DERECHA	93,276.63	94,223.03	0.00	0.00	12,124.87	49,975.12	866.92	0.00	866.92	13,964.68	2,461.59	6,509.42	274,269.18
PALO PARADO	4,935.89	5,444.74	4.68	3.13	1,096.91	2,187.08	48.32	45.17	48.32	855.65	233.25	616.63	15,519.77
CUMBIBIRA	6,436.99	7,112.70	0.38	0.26	1,436.83	2,920.67	61.83	0.00	61.83	1,121.89	328.75	869.26	20,351.39
SHAZ	9,988.30	11,036.04	3.32	2.22	2,230.40	4,515.15	96.46	34.67	96.46	1,729.26	506.49	1,339.32	31,578.09
SINCHAO PARTE ALTA	5,011.17	5,536.09	0.00	0.00	1,116.07	2,266.10	48.07	0.00	48.07	875.33	253.40	670.72	15,825.02
CHATO	14,137.05	15,622.67	0.00	0.00	3,127.59	6,325.08	136.43	0.00	136.43	2,472.82	693.22	1,833.46	44,484.75
SEMINARIO	7,627.65	8,424.40	0.00	0.00	1,697.57	3,437.04	73.58	0.00	73.58	1,338.26	381.89	1,010.29	24,064.26
CASARANA	22,764.30	25,172.32	15.94	10.63	5,049.34	10,182.93	220.51	8.27	220.51	3,946.87	1,115.00	2,949.15	71,655.77
<b>TOTAL</b>	<b>275,650.77</b>	<b>286,339.18</b>	<b>100.85</b>	<b>67.21</b>	<b>43,351.99</b>	<b>140,133.36</b>	<b>2,596.02</b>	<b>235.29</b>	<b>2,596.02</b>	<b>42,995.29</b>	<b>9,074.35</b>	<b>23,996.35</b>	<b>827,136.68</b>


Junta de Usuarios del Sector Hidráulico  
Medio y Bajo Piura  
  
Ing. Macario Silva Vilchez  
PRESIDENTE

Junta de Usuarios del Sector Hidráulico Menor  
Medio y Bajo Piura - Clase A  
  
Ing. Virgilio Tume Morales  
GERENTE

Junta de Usuarios del Sector Hidráulico  
Medio y Bajo Piura  
  
C.P. Rodolfo Ramos Vilcherez  
CONTADOR

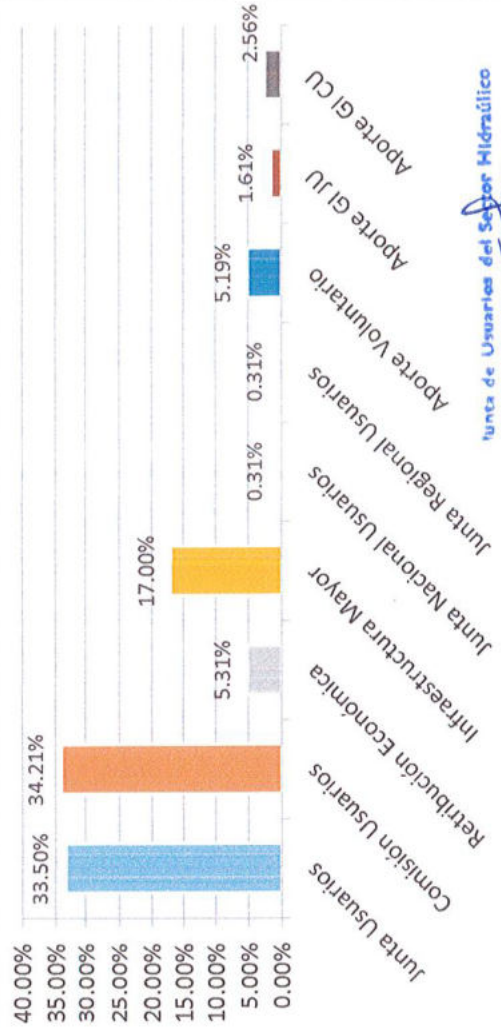
## INDICE DE COBRANZA CAMPAÑAS 2022 (I y II)

COMISION DE USUARIOS	FACTURACION	COBRANZA	% COBRANZA
CASARANA	882,091.55	825,798.79	93.62%
CHATO	778,891.98	733,309.42	94.15%
CUMBIBIRA	776,206.61	748,578.42	96.44%
LA BRUJA	904,330.43	850,339.62	94.03%
M. DERECHA	2,044,716.11	1,873,599.52	91.63%
M. IZQUIERDA	6,042,096.32	5,430,834.22	89.88%
PALO PARADO	357,610.15	337,844.39	94.47%
PUYUTALA	931,989.06	883,181.31	94.76%
SEMINARIO	753,453.63	706,575.11	93.78%
SHAZ	460,400.65	419,687.19	91.16%
SINCHAO	418,405.26	395,890.33	94.62%
<b>TOTAL</b>	<b>14,350,191.75</b>	<b>13,205,638.32</b>	<b>92.02%</b>
	<b>META</b>		<b>95.00%</b>



## DISTRIBUCION DE COBRANZA CAMPAÑAS 2022

CONCEPTO	IMPORTE	% DISTRIBUCION
Junta Usuarios	4,423,470.96	33.50%
Comisión Usuarios	4,518,212.25	34.21%
Retribución Econón	701,310.92	5.31%
Infraestructura May	2,245,319.44	17.00%
Junta Nacional Usu	40,685.92	0.31%
Junta Regional Usu	40,685.92	0.31%
Aporte Voluntario	685,300.31	5.19%
Aporte GI JU	242,824.51	1.61%
Aporte GI CU	337,828.12	2.56%
<b>TOTALES</b>	<b>13,205,638.35</b>	<b>100.00%</b>



Junta de Usuarios del Sector Hidráulico  
Medio y Bajo Pizsa

Ing. Macario Silva Vilches PRESIDENTE

Ing. Pablo Rojas Palacios TESORERO

Junta de Usuarios del Sector Hidráulico  
Medio y Bajo Pizsa - Clase A


Ing. Virgilio Tume Morales GERENTE

Junta de Usuarios del Sector Hidráulico  
Medio y Bajo Pizsa

CPC. Rodolfo Ramos Vilcherrez  
MAY. N° 875  
CONTADOR

### % RECUPERACION DEUDAS ANTERIORES

COMISION	SALDO INICIAL	ADICION X FACT. EXT.	COBRANZA	% COB
CASARANA	138,674.21		71,655.77	51.67%
CHATO	107,556.82		44,484.75	41.36%
CUMBIBIRA	30,385.32		20,351.39	66.98%
LA BRUJA	45,723.37		28,083.48	61.42%
M. DERECHA	369,281.85		253,849.54	68.74%
M. IZQUIERDA	344,787.91		274,269.18	79.55%
PALO PARADO	19,402.44	1,714.65	15,519.77	73.49%
PUYUNTALA	82,710.12		47,455.43	57.38%
SEMINARIO	46,978.05		24,064.26	51.22%
SHAZ	43,843.20		31,578.09	72.03%
SINCHAO	23,397.04		15,825.02	67.64%
<b>TOTALES</b>	<b>1,252,740.33</b>	<b>1,714.65</b>	<b>827,136.68</b>	<b>65.94%</b>
		<b>META</b>		<b>80.00%</b>



### DISTRIBUCION DE LA RECUPERACION DE DEUDAS ANTERIORES

CONCEPTO	IMPORTE	% DISTRIB.
Junta Usuarios	275,650.77	33.33%
Comision Usuarid	286,339.18	34.62%
EX ATDRMBP	100.85	0.01%
EX FONAGUA	67.21	0.01%
Retrib. Económic	43,351.99	5.24%
Infraest. Mayor	140,133.36	16.94%
Junta Nac. Usuar	2,596.02	0.31%
Autogravamen	235.29	0.03%
Junta Reg. Usuar	2,596.02	0.31%
Aporte FR	42,995.29	5.20%
Aporte GI JU	9,074.35	1.10%
Aporte GI CU	23,996.35	2.90%
<b>TOTALES</b>	<b>827,136.68</b>	<b>100.00%</b>



Ing. Macario Silva Vilchez  
PRESIDENTE

Ing. Pablo Rojas Palacios  
TESORERO

Ing. Virgilio Lume Morates  
GERENTE

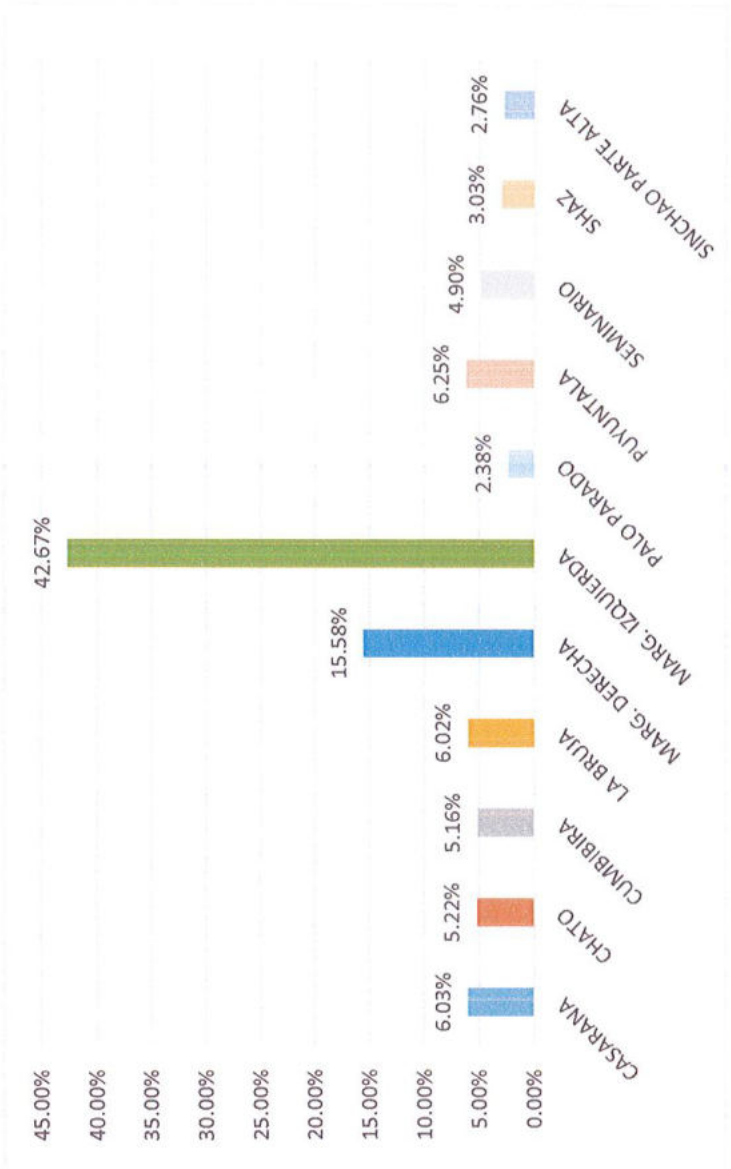
Junta de Usuarios del Sector Hidráulico  
Medio y Bajo Puna

CPC. Rodolfo Ferreras Vilcherrez  
MAT. N° 878  
CONTADOR

Junta de Usuarios del Sector Hidráulico  
Medio y Bajo Puna

# % APORTE AL PRESUPUESTO DE JUNTA 2022

COMISION	APORTE PPTO JUNTA	% APORTE
CASARANA	283,170.45	6.03%
CHATO	245,369.45	5.22%
CUMBIBIRA	242,489.25	5.16%
LA BRUJA	282,752.58	6.02%
MARG. DERECHA	731,926.74	15.58%
MARG. IZQUIERDA	2,005,341.72	42.67%
PALO PARADO	111,856.32	2.38%
PUYUNTALA	293,595.79	6.25%
SEMINARIO	230,438.70	4.90%
SHAZ	142,329.52	3.03%
SINCHAO PARTE A	129,851.21	2.76%
<b>TOTAL</b>	<b>4,699,121.73</b>	<b>100.00%</b>



  
**Junta de Usuarios del Sector Hidráulico Medio y Bajo Pto. Palacios**  
 Ing. Macario Sibza Vilchez PRESIDENTE  
 TESOERERO

**Junta de Usuarios del Sector Hidráulico Menor Medio y Bajo Pto. Clase A**  
 Ing. Virgilio Tume Morales  
 GERENTE

**Junta de Usuarios del Sector Hidráulico Medio y Bajo Pto. Clase B**  
 CPC. Rodolfo Ramos Vilcherez  
 MAY. N° 876  
 CONTADOR



**JUNTA DE USUARIOS DEL SECTOR HIDRAULICO  
MEDIO Y BAJO PIURA**

**J.U.S.H.M.B.P.**

**EVALUACION POMDIH  
CONSOLIDADO  
AÑO 2022**

Piura, Marzo 2023

ANEXO 4

CUADRO DE LAS METAS Y PRESUPUESTO PROGRAMADO Y EJECUTADO - POMDIH  
CONSOLIDADO JUNTA Y COMISIONES DE USUARIOS  
AÑO 2022

FINANCIAMIENTO: [TODAS LAS FUENTES]

FECHA: 31/12/2022

Código	Descripción de la Actividad	Unidad de Medida	Cantidad	Presupuesto Total	Físico		Ejecutado		% Avance
					% Avance	Financiero	% Avance	Financiero	
<b>01</b>	<b>OPERACION DE LA INFRAESTRUCTURA HIDRAULICA</b>		<b>0.00</b>	<b>2,680,188.81</b>	<b>0.00</b>		<b>0.00%</b>	<b>2,214,365.26</b>	<b>82.62%</b>
0101001	ELABORACION/ACTUALIZACION DEL PADRON DE USUARIOS	DOCUMENTO	1.00	3,600.00	1.00		100.00%	2,469.00	68.58%
0103001	FORMULACION DEL PROGRAMA DE DISTRIBUCION DE AGUA - PDA	INFORME	12.00	425,726.34	12.00		100.00%	398,554.23	93.62%
0103002	EJECUCION DEL PROGRAMA DE DISTRIBUCION DE AGUA - PDA	INFORME	12.00	1,580,472.01	12.00		100.00%	1,231,510.03	77.92%
0103003	SUPERVISION DE LA DISTRIBUCION DEL AGUA EN EL SECTOR HIDRAULICO	INFORME	12.00	128,520.38	12.00		100.00%	114,732.09	89.27%
0112010	ADQUISICION DE EQUIPOS DE COMPUTO PARA DISTRIBUCION DE AGUA	UNIDAD	8.00	23,200.00	6.00		75.00%	16,110.00	69.44%
0112020	ADQUISICION DE MOVILIDADES PARA DISTRIBUCION DEL AGUA	UNIDAD	5.00	210,050.00	3.00		60.00%	179,951.80	85.67%
0199010	OPERACION Y MANTENIMIENTO DE VEHICULOS UTILIZADOS EN DISTRIBUCION	INFORME	12.00	308,620.08	12.00		100.00%	271,038.11	87.82%
<b>02</b>	<b>MANTENIMIENTO DE LA INFRAESTRUCTURA HIDRAULICA</b>		<b>0.00</b>	<b>4,371,762.26</b>	<b>0.00</b>		<b>0.00%</b>	<b>2,688,735.89</b>	<b>61.50%</b>
0201002	SEGUIMIENTO Y CONTROL DE LA EJECUCION DEL PLAN DE MANTENIMIENTO	INFORME	12.00	94,588.58	12.00		100.00%	92,472.86	97.76%
0205001	LIMPIEZA Y DESBROCE DE CANALES	METRO CUADRADO	233,937.01	275,605.25	223,734.47		95.64%	264,280.00	95.89%
0205003	DESCOLMATAcion DE CANALES	METRO CUBICO	58,353.35	274,001.37	58,112.90		99.59%	263,623.45	96.21%
0205005	DESPLAZADO EN ESTRUCTURAS DE CANALES	ACCION	36.00	77,890.00	35.00		97.22%	61,060.00	78.39%
0205006	REFORZAMIENTO DE BORDOS DE CANALES	METRO CUBICO	47,852.61	163,956.77	48,050.94		100.41%	163,710.66	99.85%
0205010	REHABILITACION DE LOSAS DE CANALES	METRO CUADRADO	4,368.32	244,404.42	4,041.04		92.51%	216,029.62	88.39%
0205011	REPOSICION DE SELLOS EN JUNTAS DE CONTRACCION Y DILATAcion DE	METRO LINEAL	2,107.88	52,678.12	2,089.70		99.14%	45,886.48	87.11%
0205030	PINTADO DE MIRAS LIMNIMETRICAS Y PROGRESIVAS	UNIDAD	135.00	11,444.04	114.00		84.44%	11,235.76	98.18%
0206001	MANTENIMIENTO DE SIFONES	UNIDAD	1.00	9,643.94	1.00		100.00%	9,611.20	99.66%
0206010	MANTENIMIENTO DE CANALETAS	UNIDAD	5.00	6,770.00	5.00		100.00%	4,630.00	68.39%
0206020	MANTENIMIENTO DE ALCANTARILLAS	UNIDAD	2.00	5,823.96	1.00		50.00%	2,039.00	35.01%
0206040	MANTENIMIENTO DE POZAS DE AFORO	UNIDAD	9.00	581.67	0.00		0.00%	0.00	0.00%
0206042	MANTENIMIENTO DE REGULADORES O RETENCIONES	UNIDAD	5.00	5,118.52	5.00		100.00%	5,110.00	99.83%
0206050	MANTENIMIENTO DE PASARELAS	UNIDAD	2.00	4,716.94	2.00		100.00%	4,700.00	99.64%
0206060	MANTENIMIENTO DE ACUEDUCTOS	UNIDAD	1.00	2,500.00	1.00		100.00%	2,500.00	100.00%
0207001	PINTADO Y ENGRASADO DE COMPUERTAS METALICAS	UNIDAD	580.00	110,087.09	518.00		89.31%	94,606.67	85.94%
0207002	REPARACION O ARREGLO DE COMPUERTAS METALICAS	UNIDAD	214.00	134,883.03	196.00		91.59%	123,723.43	91.73%
0207003	REHABILITACION DE COMPUERTAS (MISROS Y ESTRUCTURA METALICA)	UNIDAD	173.00	288,463.11	155.00		89.60%	273,450.12	94.80%
0207050	MANTENIMIENTO DE MEDIDORES	UNIDAD	6.00	6,507.57	6.00		100.00%	4,200.00	64.54%

Junta de Usuarios del Sector Hidráulico  
Medio y Bajo Piura  
**Ing. Macario Silva Vilchez**  
PRESIDENTE  
**Pedro Pablo Rojas Palacios**  
TESORERO

Junta de Usuarios del Sector Hidráulico Menor  
Medio y Bajo Piura - Clase A  
**Ing. Virgilio Tume Morales**  
GERENTE

Junta de Usuarios del Sector Hidráulico  
Medio y Bajo Piura  
**CPC. Rodolfo Ramos Vilchez**  
CONTADOR

ANEXO 4

CUADRO DE LAS METAS Y PRESUPUESTO PROGRAMADO Y EJECUTADO - POMDIH  
CONSOLIDADO JUNTA Y COMISIONES DE USUARIOS  
AÑO 2022

FINANCIAMIENTO: [TODAS LAS FUENTES]

FECHA: 31/12/2022

Código	Descripción de la Actividad	Unidad de Medida	Cantidad	Presupuesto Total	Ejecutado			
					Físico	% Avance	Financiero	
0208003	DESCOLMATAción DE DRENES	METRO CUBICO	288,346.31	585,095.21	255,163.43	88.49%	500,941.97	85.62%
0210005	MANTENIMIENTO O REHABILITACION DE CAMINOS DE SERVICIO	KILOMETRO	65.31	559,302.67	58.31	89.28%	540,224.67	96.59%
0298017	ADQUISICION DE EQUIPOS PARA MANTENIMIENTO DE INFRAESTRUCTURA	UNIDAD	2.00	7,700.00	1.00	50.00%	1,700.00	22.08%
0298030	ADQUISICION DE MAQUINARIA PARA MANTENIMIENTO DE INFRAESTRUCTURA	UNIDAD	2.00	1,450,000.00	0.00	0.00%	3,000.00	0.21%
<b>03</b>	<b>DESARROLLO DE LA INFRAESTRUCTURA HIDRAULICA</b>		<b>0.00</b>	<b>2,446,436.74</b>	<b>0.00</b>	<b>0.00%</b>	<b>1,998,470.38</b>	<b>81.69%</b>
0301006	CONSTRUCCION DE ESTRUCTURAS DE CONTROL (COMPUERTAS)	UNIDAD	26.00	50,939.43	25.00	96.15%	50,937.38	100.00%
0301007	CONSTRUCCION DE ESTRUCTURAS DE MEDICION (MEDIDORES)	UNIDAD	1.00	3,700.00	0.00	0.00%	0.00	0.00%
0301020	CONSTRUCCION DE SIFONES	UNIDAD	1.00	4,240.05	1.00	100.00%	4,239.40	99.98%
0301021	CONSTRUCCION DE CANALETAS	UNIDAD	1.00	20,000.00	1.00	100.00%	19,995.00	99.98%
0301025	CONSTRUCCION DE PASARELAS	UNIDAD	5.00	28,250.13	5.00	100.00%	21,133.08	74.81%
0301027	CONSTRUCCION DE PUENTES	UNIDAD	6.00	62,539.93	6.00	100.00%	61,544.10	98.41%
0303001	REHABILITACION DE CANALES	KILOMETRO	1.00	154,645.00	1.00	100.00%	120,340.00	77.82%
0303006	REHABILITACION DE ESTRUCTURAS DE CONTROL (COMPUERTAS)	UNIDAD	18.00	40,470.40	18.00	100.00%	40,410.00	99.85%
0303022	REHABILITACION DE ALCANTARILLAS	UNIDAD	6.00	49,475.09	6.00	100.00%	44,940.12	90.83%
0303025	REHABILITACION DE PASARELAS	UNIDAD	9.00	42,919.23	9.00	100.00%	31,734.50	73.94%
0303026	REHABILITACION DE ACUEDUCTOS	UNIDAD	6.00	97,738.19	4.00	66.67%	49,290.26	50.43%
0303027	REHABILITACION DE PUENTES	UNIDAD	16.00	144,769.80	15.00	93.75%	125,695.03	86.82%
0304001	MEJORAMIENTO DE CANALES	KILOMETRO	4.87	1,617,020.72	2.97	60.99%	1,374,180.21	84.98%
0304006	MEJORAMIENTO DE ESTRUCTURAS DE CONTROL (COMPUERTAS)	UNIDAD	8.00	15,000.00	8.00	100.00%	15,000.00	100.00%
0304025	MEJORAMIENTO DE PASARELAS	UNIDAD	3.00	9,548.77	3.00	100.00%	9,531.30	99.82%
0309001	EXPEDIENTES O PERFILES TECNICOS	ESTUDIO	4.00	105,180.00	2.00	50.00%	29,500.00	28.05%
<b>04</b>	<b>GESTION ADMINISTRATIVA PARA LA PRESTACION DEL SERVICIO</b>		<b>0.00</b>	<b>3,612,930.63</b>	<b>0.00</b>	<b>0.00%</b>	<b>2,923,560.80</b>	<b>80.92%</b>
0401005	ELABORACION DEL PMI	DOCUMENTO	1.00	1,180.00	0.00	0.00%	0.00	0.00%
0401006	ELABORACION DEL POMDIH	DOCUMENTO	1.00	15,940.00	1.00	100.00%	14,329.20	89.89%
0403001	COBRANZA DE LA TARIFA, RETRIBUCIÓN Y APORTES ECONÓMICOS.	INFORME	12.00	461,850.45	12.00	100.00%	431,247.45	93.37%
0403002	CONTROL Y TRANSFERENCIA DE LA RECAUDACION	INFORME	12.00	61,606.57	12.00	100.00%	58,577.60	95.08%
0408001	GESTION DIRIGENCIAL	INFORME	12.00	980,503.80	12.00	100.00%	901,849.81	91.96%
0408002	ASAMBLEAS GENERALES	ASAMBLEA	38.00	52,238.15	21.00	55.26%	25,218.57	48.46%

Ing. Macario Silva Vilchez  
PRESIDENTE

Ing. Virgilio Tume Morales  
GERENTE

Ing. Rodolfo Ramos Viñeirez  
CONTADOR

Junta de Usuarios del Sector Hidráulico Medio y Bajo Piura - Clase A

Ing. Virgilio Tume Morales  
GERENTE

Ing. Rodolfo Ramos Viñeirez  
CONTADOR



ANEXO 4

CUADRO DE LAS METAS Y PRESUPUESTO PROGRAMADO Y EJECUTADO - POMDIH  
CONSOLIDADO JUNTA Y COMISIONES DE USUARIOS  
AÑO 2022

FINANCIAMIENTO: [TODAS LAS FUENTES]

FECHA: 31/12/2022

Código	Descripción de la Actividad	Unidad de Medida	Cantidad	Presupuesto Total	Ejecutado		% Avance
					Físico	Financiero	
0408003	REUNIONES DE CONSEJO DIRECTIVO	REUNION	132.00	31,666.50	118.00	28,358.29	89.55%
0408004	REUNIONES JUNTA NACIONAL DE USUARIOS	REUNION	3.00	4,092.00	2.00	2,580.35	63.06%
0408006	REUNIONES CON DIRECTIVOS DE COMISIONES DE USUARIOS	REUNION	12.00	5,691.36	10.00	5,598.50	98.37%
0409001	GERENCIA Y ADMINISTRACION	INFORME	12.00	172,722.90	12.00	163,222.65	94.50%
0409003	FORMULACION DE ESTADOS FINANCIEROS Y PRESUPUESTALES	INFORME	12.00	323,491.06	12.00	241,277.99	74.59%
0409005	RENDICION MENSUAL DEL GASTO	INFORME	132.00	47,937.84	132.00	45,840.43	95.62%
0409006	EVALUAR LA EJECUCION DEL POMDIH	INFORME	12.00	2,400.00	4.00	441.60	18.40%
0409007	SEGUIMIENTO, CONTROL Y CONSOLIDACION DE LAS RENDICIONES DE	INFORME	12.00	43,204.61	12.00	40,201.61	93.05%
0409008	GESTION DE CAJA Y TESORERIA (CHEQUES Y VOUCHERS CAJA)	INFORME	12.00	205,271.11	12.00	163,278.69	79.54%
0409010	EMISION, REMISION Y TRAMITE DOCUMENTARIO	INFORME	12.00	104,165.73	12.00	85,268.17	81.86%
0409013	LOGISTICA Y APROVISIONAMIENTO	INFORME	12.00	33,493.36	12.00	30,291.20	90.44%
0409014	GESTION DE RECURSOS HUMANOS	INFORME	12.00	34,643.36	12.00	29,729.16	85.81%
0409017	SEGUIMIENTO DE PROCESOS LEGALES	INFORME	12.00	39,220.00	12.00	34,018.00	86.74%
0409019	GESTION DE EQUIPOS Y SOFTWARES INFORMATICOS	INFORME	12.00	95,712.60	12.00	66,845.18	69.84%
0409021	FUNCIONAMIENTO Y MANTENIMIENTO DE LOCALES INSTITUCIONES	INFORME	12.00	506,975.39	12.00	405,357.69	79.96%
0409023	SISTEMA DE GESTION DE SEGURIDAD Y SALUD EN EL TRABAJO	INFORME	12.00	120,481.74	12.00	79,923.55	66.34%
0409024	PLAN PARA LA VIGILANCIA, PREVENCION Y CONTROL DE COVID-19	INFORME	12.00	36,703.00	12.00	10,286.30	28.03%
0410041	AUDITORIA FINANCIERA EXTERNA	ACCION	4.00	138,260.00	0.00	0.00	0.00%
0411010	ADQUISICION DE EQUIPOS DE COMPUTO PARA ADMINISTRACION	UNIDAD	6.00	16,980.00	4.00	10,270.00	60.48%
0411019	ADQUISICION DE EQUIPO DIVERSO PARA ADMINISTRACION	UNIDAD	2.00	30,762.40	1.00	5,476.00	17.80%
0411060	CONSTRUCCION Y/O MEJORAMIENTO DE LOCAL	UNIDAD	2.00	45,736.70	2.00	44,072.81	96.36%
05	CONSERVACION Y PROTECCION DE LOS RECURSOS HIDRICOS		0.00	24,000.00	0.00	0.00	0.00%
0505	EJECUCION DE ACCIONES DE CONSERVACION DE ECOSISTEMAS HIDRICOS	INFORME	1.00	24,000.00	0.00	0.00	0.00%
07	SENSIBILIZACION, CAPACITACION Y COMUNICACION PARA EL APROVECHAMIENTO EFICIENTE		0.00	223,461.90	0.00	79,336.35	35.50%
0701010	CURSOS Y TALLERES DE CAPACITACION	EVENTO	11.00	17,675.90	7.00	3,029.70	17.14%
0701020	CHARLAS DE CAPACITACION	CHARLA	3.00	1,841.10	2.00	1,557.00	84.57%
0701030	DIAS DE CAMPO	EVENTO	2.00	3,907.31	0.00	0.00	0.00%
0701040	ORGANIZACION DE FOROS SEMINARIOS, REUNIONES Y BAJO PIURA	EVENTO	1.00	9,261.50	1.00	7,490.50	80.88%

Junta de Usuarios del Sector Hidraulico Medio y Bajo Piura, Clase A

Junta de Usuarios del Sector Hidraulico Medio y Bajo Piura

Ing. Macario Siboa Vilchez  
PRESIDENTE

Ing. Virgilio Tume Morales  
GERENTE

CPC. Rodolfo Ramos Vilcherrez  
CONTADOR


ANEXO 4

CUADRO DE LAS METAS Y PRESUPUESTO PROGRAMADO Y EJECUTADO - POMDIH  
CONSOLIDADO JUNTA Y COMISIONES DE USUARIOS  
AÑO 2022

FINANCIAMIENTO: [TODAS LAS FUENTES]

FECHA: 31/12/2022

Código	Descripción de la Actividad	Unidad de Medida	Cantidad	Presupuesto Total	Ejecutado			
					Físico	% Avance	Financiero	
0701050	ASISTENCIA A CONGRESOS, FOROS, SEMINARIOS U OTROS EVENTOS	PARTICIPANTE	12.00	26,322.00	4.00	33.33%	1,584.00	6.02%
0701060	PASANTIAS - GIRAS AGRONOMICAS	EVENTO	5.00	33,811.58	3.00	60.00%	5,041.04	14.91%
0702010	TALLERES DE SENSIBILIZACION	TALLER	12.00	12,096.70	12.00	100.00%	3,586.10	29.65%
0702020	CHARLAS DE SENSIBILIZACION	EVENTO	26.00	18,250.50	23.00	88.46%	6,457.98	35.39%
0702021	ORGANIZACION DE PASACALLE	EVENTO	1.00	1,702.00	1.00	100.00%	709.50	41.69%
0702030	EXPOSICIONES	EVENTO	1.00	4,054.70	1.00	100.00%	1,816.00	44.79%
0702050	SPOTS RADIALES Y/O TELEVISIVOS	PUBLICACION	3.00	10,770.00	0.00	0.00%	0.00	0.00%
0703001	REVISTA INSTITUCIONAL	PUBLICACION	1.00	8,090.00	1.00	100.00%	8,000.00	98.89%
0703002	BOLETINES INSTITUCIONALES	PUBLICACION	2.00	5,000.00	0.00	0.00%	0.00	0.00%
0703003	PUBLICACIONES EN DIARIOS Y REVISTAS	PUBLICACION	3.00	3,880.00	2.00	66.67%	2,040.00	52.58%
0703010	PUBLICACIONES A TRAVES DE SPOTS RADIALES Y/O TELEVISIVOS	PUBLICACION	7.00	3,380.00	2.00	28.57%	440.00	13.02%
0706010	ADQUISICION DE EQUIPOS DE COMPUTO PARA PROMOCION Y CAPAC	UNIDAD	1.00	3,231.00	1.00	100.00%	3,099.00	95.91%
0706019	ADQUISICION DE EQUIPO DIVERSO	UNIDAD	3.00	13,511.00	1.00	33.33%	3,300.00	24.42%
0707002	SEGUIMIENTO Y CONTROL DE LA EJECUCION DEL PLAN DE CAPACITACI	INFORME	12.00	43,268.61	8.00	66.67%	28,785.53	66.53%
0707005	CONVENIOS INSTITUCIONALES PARA EL FORTALECIMIENTO DE CAPACI	ACCION	12.00	3,408.00	12.00	100.00%	2,400.00	70.42%
<b>TOTALES</b>				<b>13,358,780.34</b>			<b>9,904,468.68</b>	<b>74.14%</b>

  
**Ing. Macarito Silva Vilchez**  
 PRESIDENTE

Junta de Usuarios del Sector Hidráulico Menor  
 Medio y Bajo Piura - Clase A  
  
**Ing. Virgilio Tume Morales**  
 GERENTE

Junta de Usuarios del Sector Hidráulico  
 Medio y Bajo Piura  
  
**C.P.C. Rodolfo Ramos Vilchez**  
 MAT. N° 898  
 CONTADOR

ANEXO 4

CUADRO DE LAS METAS Y PRESUPUESTO PROGRAMADO Y EJECUTADO - POMDIH  
NIVEL CENTRAL DE LA JUNTA DE USUARIOS  
AÑO 2022

FINANCIAMIENTO: [TODAS LAS FUENTES]

FECHA: 31/12/2022

Código	Descripción de la Actividad	Unidad de Medida	Cantidad	Presupuesto Total	Ejecutado		% Avance
					Físico	Financiero	
<b>01</b>	<b>OPERACION DE LA INFRAESTRUCTURA HIDRAULICA</b>		<b>0.00</b>	<b>1,672,279.96</b>	<b>0.00</b>	<b>1,388,857.79</b>	<b>83.05%</b>
0101001	ELABORACION/ACTUALIZACION DEL PADRON DE USUARIOS	DOCUMENTO	1.00	1,100.00	0.00	0.00	0.00%
0103001	FORMULACION DEL PROGRAMA DE DISTRIBUCION DE AGUA - PDA	INFORME	12.00	334,809.60	12.00	318,059.88	95.00%
0103002	EJECUCION DEL PROGRAMA DE DISTRIBUCION DE AGUA - PDA	INFORME	12.00	768,170.75	12.00	570,801.95	74.31%
0103003	SUPERVISION DE LA DISTRIBUCION DEL AGUA EN EL SECTOR HIDRAULICO	INFORME	12.00	128,520.38	12.00	114,732.09	89.27%
0112010	ADQUISICION DE EQUIPOS DE COMPUTO PARA DISTRIBUCION DE AGUA	UNIDAD	1.00	3,700.00	1.00	3,670.00	99.19%
0112020	ADQUISICION DE MOVILIDADES PARA DISTRIBUCION DEL AGUA	UNIDAD	1.00	182,000.00	1.00	159,533.80	87.66%
0199010	OPERACION Y MANTENIMIENTO DE VEHICULOS UTILIZADOS EN DISTRIBUCION	INFORME	12.00	253,979.23	12.00	222,060.07	87.43%
<b>02</b>	<b>MANTENIMIENTO DE LA INFRAESTRUCTURA HIDRAULICA</b>		<b>0.00</b>	<b>2,247,974.31</b>	<b>0.00</b>	<b>720,364.52</b>	<b>32.05%</b>
0201002	SEGUIMIENTO Y CONTROL DE LA EJECUCION DEL PLAN DE MANTENIMIENTO	INFORME	12.00	94,588.58	12.00	92,472.86	97.76%
0205003	DESCOLMATACION DE CANALES	METRO CUBICO	25,900.00	65,850.95	25,900.00	65,780.00	99.89%
0205006	REFORZAMIENTO DE BORDOS DE CANALES	METRO CUBICO	36,874.00	73,292.69	37,074.00	73,237.89	99.93%
0205010	REHABILITACION DE LOSAS DE CANALES	METRO CUADRADO	2,490.00	151,841.03	2,190.00	125,383.75	82.58%
0206020	MANTENIMIENTO DE ALCANTARILLAS	UNIDAD	2.00	5,823.96	1.00	2,039.00	35.01%
0207050	MANTENIMIENTO DE MEDIDORES	UNIDAD	6.00	6,507.57	6.00	4,200.00	64.54%
0208003	DESCOLMATACION DE DRENES	METRO CUBICO	162,314.73	335,799.05	131,496.22	290,960.47	86.65%
0210005	MANTENIMIENTO O REHABILITACION DE CAMINOS DE SERVICIO	KILOMETRO	27.86	64,270.48	27.86	63,290.55	98.48%
0298030	ADQUISICION DE MAQUINARIA PARA MANTENIMIENTO DE INFRAESTRUCTURA	UNIDAD	2.00	1,450,000.00	0.00	3,000.00	0.21%
<b>03</b>	<b>DESARROLLO DE LA INFRAESTRUCTURA HIDRAULICA</b>		<b>0.00</b>	<b>1,340,837.38</b>	<b>0.00</b>	<b>1,208,946.49</b>	<b>90.16%</b>
0301025	CONSTRUCCION DE PASARELAS	UNIDAD	1.00	13,714.35	1.00	7,225.50	52.69%
0303006	REHABILITACION DE ESTRUCTURAS DE CONTROL (COMPUERTAS)	UNIDAD	18.00	40,470.40	18.00	40,410.00	99.85%
0303022	REHABILITACION DE ALCANTARILLAS	UNIDAD	6.00	49,475.09	6.00	44,940.12	90.83%
0303025	REHABILITACION DE PASARELAS	UNIDAD	5.00	38,769.23	5.00	27,617.00	71.23%
0303026	REHABILITACION DE ACUEDUCTOS	UNIDAD	5.00	87,232.19	3.00	41,303.26	47.35%
0303027	REHABILITACION DE PUENTES	UNIDAD	12.00	127,958.80	11.00	108,909.04	85.11%
0304001	MEJORAMIENTO DE CANALES	KILOMETRO	2.42	933,217.32	2.42	875,791.57	93.85%
0309001	EXPEDIENTES O PERFILES TECNICOS	ESTUDIO	1.00	50,000.00	0.00	0.00	0.00%
<b>04</b>	<b>GESTION ADMINISTRATIVA PARA LA PRESTACION DEL SERVICIO</b>		<b>0.00</b>	<b>1,558,520.23</b>	<b>0.00</b>	<b>1,033,387.25</b>	<b>66.31%</b>

Junta de Usuarios del Sector Hidráulico Menor Medio y Bajo Piura

Ing. Maccario Sibez Vilchez  
DOCUMENTO

Ing. Virgilio Tume Morales  
GERENTE

CPC. Rodolfo Ramos Vilcheires  
MAY. N° 876  
CONTADOR

**ANEXO 4**  
**CUADRO DE LAS METAS Y PRESUPUESTO PROGRAMADO Y EJECUTADO - POMDIH**  
**NIVEL CENTRAL DE LA JUNTA DE USUARIOS**  
**AÑO 2022**

FINANCIAMIENTO: [TODAS LAS FUENTES]

FECHA: 31/12/2022

Código	Descripción de la Actividad	Unidad de Medida	Cantidad	Presupuesto Total	Ejecutado		% Avance
					Físico	Financiero	
0401006	ELABORACION DEL POMDIH	DOCUMENTO	1.00	2,600.00	1.00	989.20	38.05%
0403001	COBRANZA DE LA TARIFA, RETRIBUCIÓN Y APORTES ECONÓMICOS.	INFORME	12.00	56,220.00	12.00	39,207.54	69.74%
0403002	CONTROL Y TRANSFERENCIA DE LA RECAUDACION	INFORME	12.00	61,606.57	12.00	58,577.60	95.08%
0408001	GESTION DIRIGENCIAL	INFORME	12.00	196,601.00	12.00	167,654.77	85.28%
0408002	ASAMBLEAS GENERALES	ASAMBLEA	3.00	18,276.40	3.00	5,714.97	31.27%
0408003	REUNIONES DE CONSEJO DIRECTIVO	REUNION	15.00	4,114.50	18.00	3,881.59	94.34%
0408004	REUNIONES JUNTA NACIONAL DE USUARIOS	REUNION	3.00	4,092.00	2.00	2,580.35	63.06%
0408006	REUNIONES CON DIRECTIVOS DE COMISIONES DE USUARIOS	REUNION	12.00	5,691.36	10.00	5,598.50	98.37%
0409001	GERENCIA Y ADMINISTRACION	INFORME	12.00	172,722.90	12.00	163,222.65	94.50%
0409003	FORMULACION DE ESTADOS FINANCIEROS Y PRESUPUESTALES	INFORME	12.00	117,081.95	12.00	46,831.95	40.00%
0409006	EVALUAR LA EJECUCION DEL POMDIH	INFORME	12.00	2,400.00	4.00	441.60	18.40%
0409007	SEGUIMIENTO, CONTROL Y CONSOLIDACION DE LAS RENDICIONES DE	INFORME	12.00	43,204.61	12.00	40,201.61	93.05%
0409008	GESTION DE CAJA Y TESORERIA (CHEQUES Y VOUCHERS CAJA)	INFORME	12.00	58,183.20	12.00	25,991.37	44.67%
0409010	EMISION, REMISION Y TRAMITE DOCUMENTARIO	INFORME	12.00	73,687.12	12.00	60,424.69	82.00%
0409013	LOGISTICA Y APROVISIONAMIENTO	INFORME	12.00	33,493.36	12.00	30,291.20	90.44%
0409014	GESTION DE RECURSOS HUMANOS	INFORME	12.00	34,643.36	12.00	29,729.16	85.81%
0409017	SEGUIMIENTO DE PROCESOS LEGALES	INFORME	12.00	38,220.00	12.00	33,018.00	86.39%
0409019	GESTION DE EQUIPOS Y SOFTWARES INFORMATICOS	INFORME	12.00	95,712.60	12.00	66,845.18	69.84%
0409021	FUNCIONAMIENTO Y MANTENIMIENTO DE LOCALES INSTITUCIONES	INFORME	12.00	209,211.20	12.00	146,607.88	70.08%
0409023	SISTEMA DE GESTION DE SEGURIDAD Y SALUD EN EL TRABAJO	INFORME	12.00	84,265.00	12.00	54,730.93	64.95%
0409024	PLAN PARA LA VIGILANCIA, PREVENCIÓN Y CONTROL DE COVID-19	INFORME	12.00	31,210.00	12.00	6,773.70	21.70%
0410041	AUDITORIA FINANCIERA EXTERNA	ACCION	4.00	138,260.00	0.00	0.00	0.00%
0411010	ADQUISICION DE EQUIPOS DE COMPUTO PARA ADMINISTRACION	UNIDAD	2.00	6,000.00	0.00	0.00	0.00%
0411019	ADQUISICION DE EQUIPO DIVERSO PARA ADMINISTRACION	UNIDAD	1.00	25,286.40	0.00	0.00	0.00%
0411060	CONSTRUCCION Y/O MEJORAMIENTO DE LOCAL	UNIDAD	2.00	45,736.70	2.00	44,072.81	96.36%
05	CONSERVACION Y PROTECCION DE LOS RECURSOS HIDRICOS		0.00	24,000.00	0.00	0.00	0.00%
0505	EJECUCION DE ACCIONES DE CONSERVACION DE ECOSISTEMAS HIDRI	INFORME	1.00	24,000.00	0.00	0.00	0.00%
07	SENSIBILIZACION, CAPACITACION Y COMUNICACION PARA EL APROVECHAMIENTO EFICIENTE		0.00	203,197.92	0.00	72,937.35	35.89%

Junta de Usuarios del Sector Hidráulico Medio y Bajo Piura - Clase A

Ing. Macario Siboa Vilchez  
PRESIDENTE

Ing. Virgilio Yume Morales  
GERENTE

CPC. Rodolfo Ramos Vilchez  
CONTADOR

ANEXO 4

CUADRO DE LAS METAS Y PRESUPUESTO PROGRAMADO Y EJECUTADO - POMDIH  
NIVEL CENTRAL DE LA JUNTA DE USUARIOS  
AÑO 2022

FINANCIAMIENTO: [TODAS LAS FUENTES]

FECHA:

31/12/2022

Código	Descripción de la Actividad	Unidad de Medida	Cantidad	Presupuesto Total	Ejecutado			
					Físico	% Avance	Financiero	
0701010	CURSOS Y TALLERES DE CAPACITACION	EVENTO	11.00	17,675.90	7.00	63.64%	3,029.70	17.14%
0701020	CHARLAS DE CAPACITACION	CHARLA	3.00	1,841.10	2.00	66.67%	1,557.00	84.57%
0701030	DIAS DE CAMPO	EVENTO	2.00	3,907.31	0.00	0.00%	0.00	0.00%
0701040	ORGANIZACION DE FOROS, SEMINARIOS, ETC	EVENTO	1.00	9,261.50	1.00	100.00%	7,490.50	80.88%
0701050	ASISTENCIA A CONGRESOS, FOROS, SEMINARIOS U OTROS EVENTOS	PARTICIPANTE	12.00	26,322.00	4.00	33.33%	1,584.00	6.02%
0701060	PASANTIAS - GIRAS AGRONOMICAS	EVENTO	4.00	30,289.60	3.00	75.00%	5,041.04	16.64%
0702010	TALLERES DE SENSIBILIZACION	TALLER	12.00	12,096.70	12.00	100.00%	3,586.10	29.65%
0702020	CHARLAS DE SENSIBILIZACION	EVENTO	26.00	18,250.50	23.00	88.46%	6,457.98	35.39%
0702021	ORGANIZACION DE PASACALLE	EVENTO	1.00	1,702.00	1.00	100.00%	709.50	41.69%
0702030	EXPOSICIONES	EVENTO	1.00	4,054.70	1.00	100.00%	1,816.00	44.79%
0702050	SPOTS RADIALES Y/O TELEVISIVOS	PUBLICACION	3.00	10,770.00	0.00	0.00%	0.00	0.00%
0703001	REVISTA INSTITUCIONAL	PUBLICACION	1.00	8,090.00	1.00	100.00%	8,000.00	98.89%
0703002	BOLETINES INSTITUCIONALES	PUBLICACION	2.00	5,000.00	0.00	0.00%	0.00	0.00%
0703003	PUBLICACIONES EN DIARIOS Y REVISTAS	PUBLICACION	3.00	3,880.00	2.00	66.67%	2,040.00	52.58%
0703010	PUBLICACIONES A TRAVES DE SPOTS RADIALES Y/O TELEVISIVOS	PUBLICACION	7.00	3,380.00	2.00	28.57%	440.00	13.02%
0707002	SEGUIMIENTO Y CONTROL DE LA EJECUCION DEL PLAN DE CAPACITACION	INFORME	12.00	43,268.61	8.00	66.67%	28,785.53	66.53%
0707005	CONVENIOS INSTITUCIONALES PARA EL FORTALECIMIENTO DE CAPACIDAD	ACCION	12.00	3,408.00	12.00	100.00%	2,400.00	70.42%
	<b>TOTALES</b>			<b>7,046,809.80</b>			<b>4,424,493.40</b>	<b>62.79%</b>

Junta de Usuarios del Sector Hidráulico  
Medio y Bajo Piura  
*Ing. Macario Sibua Vilchez*  
PRESIDENTE  
*Pedro Pablo Atarés Palacios*  
TESORERO

Junta de Usuarios del Sector Hidráulico Menor  
Medio y Bajo Piura - Clase A  
*Ing. Virgilio Tume Morales*  
GERENTE

Junta de Usuarios del Sector Hidráulico  
Medio y Bajo Piura  
*Rodrigo*  
CPC. Rodolfo Ramos Vilchez  
M.º N.º 878  
CONTADOR

**ANEXO 4**  
**CUADRO DE LAS METAS Y PRESUPUESTO PROGRAMADO Y EJECUTADO - POMDIH**  
**AÑO 2022**

FINANCIAMIENTO: [TODAS LAS FUENTES]

FECHA:

31/12/2022

Código	Descripción de la Actividad	Unidad de Medida	Cantidad	Presupuesto Total	Ejecutado			
					Físico	% Avance	Financiero	
<b>01</b>	<b>OPERACION DE LA INFRAESTRUCTURA HIDRAULICA</b>		<b>0.00</b>	<b>53,597.01</b>	<b>0.00</b>	<b>0.00%</b>	<b>46,946.76</b>	<b>87.59%</b>
0103001	FORMULACION DEL PROGRAMA DE DISTRIBUCION DE AGUA - PDA	INFORME	12.00	4,762.00	12.00	100.00%	4,302.12	90.34%
0103002	EJECUCION DEL PROGRAMA DE DISTRIBUCION DE AGUA - PDA	INFORME	12.00	48,835.01	12.00	100.00%	42,644.64	87.32%
<b>02</b>	<b>MANTENIMIENTO DE LA INFRAESTRUCTURA HIDRAULICA</b>		<b>0.00</b>	<b>105,301.58</b>	<b>0.00</b>	<b>0.00%</b>	<b>103,802.27</b>	<b>98.58%</b>
0205001	LIMPIEZA Y DESBROCE DE CANALES	METRO CUADRADO	18,570.30	23,208.04	18,570.30	100.00%	23,150.00	99.75%
0205003	DESCOLMATACION DE CANALES	METRO CUBICO	353.50	7,886.59	353.50	100.00%	7,800.00	98.90%
0205010	REHABILITACION DE LOSAS DE CANALES	METRO CUADRADO	75.00	4,507.82	48.00	64.00%	3,962.00	87.89%
0205011	REPOSICION DE SELLOS EN JUNTAS DE CONTRACCION Y DILATACION	METRO LINEAL	148.80	3,895.58	148.00	99.46%	3,526.56	90.53%
0205030	PINTADO DE MIRAS LIMNIMETRICAS Y PROGRESIVAS	UNIDAD	4.00	597.56	4.00	100.00%	590.00	98.73%
0206042	MANTENIMIENTO DE REGULADORES O RETENCIONES	UNIDAD	4.00	258.52	4.00	100.00%	250.00	96.70%
0207001	PINTADO Y ENGRASADO DE COMPUERTAS METALICAS	UNIDAD	100.00	19,095.00	100.00	100.00%	19,055.50	99.79%
0207002	REPARACION O ARREGLO DE COMPUERTAS METALICAS	UNIDAD	26.00	18,023.28	26.00	100.00%	17,988.91	99.81%
0207003	REHABILITACION DE COMPUERTAS (MUROS Y ESTRUCTURA METALIC)	UNIDAD	13.00	16,854.04	8.00	61.54%	16,687.00	99.01%
0208003	DESCOLMATACION DE DRENES	METRO CUBICO	2,891.87	6,622.38	2,890.00	99.94%	6,541.00	98.77%
0210005	MANTENIMIENTO O REHABILITACION DE CAMINOS DE SERVICIO	KILOMETRO	2.00	2,652.76	2.00	100.00%	2,551.30	96.18%
0298017	ADQUISICION DE EQUIPOS PARA MANTENIMIENTO DE INFRAESTRUC	UNIDAD	1.00	1,700.00	1.00	100.00%	1,700.00	100.00%
<b>03</b>	<b>DESARROLLO DE LA INFRAESTRUCTURA HIDRAULICA</b>		<b>0.00</b>	<b>62,050.93</b>	<b>0.00</b>	<b>0.00%</b>	<b>44,287.18</b>	<b>71.37%</b>
0301027	CONSTRUCCION DE PUENTES	UNIDAD	2.00	28,539.93	2.00	100.00%	27,915.19	97.81%
0303026	REHABILITACION DE ACUEDUCTOS	UNIDAD	1.00	10,506.00	1.00	100.00%	7,987.00	76.02%
0303027	REHABILITACION DE PUENTES	UNIDAD	1.00	8,405.00	1.00	100.00%	8,384.99	99.76%
0309001	EXPEDIENTES O PERFILES TECNICOS	ESTUDIO	1.00	14,600.00	0.00	0.00%	0.00	0.00%
<b>04</b>	<b>GESTION ADMINISTRATIVA PARA LA PRESTACION DEL SERVICIO</b>		<b>0.00</b>	<b>157,409.84</b>	<b>0.00</b>	<b>0.00%</b>	<b>141,357.11</b>	<b>89.80%</b>
0401006	ELABORACION DEL POMDIH	DOCUMENTO	1.00	3,000.00	1.00	100.00%	3,000.00	100.00%
0403001	COBRANZA DE LA TARIFA, RETRIBUCIÓN Y APORTES ECONÓMICOS.	INFORME	12.00	39,452.52	12.00	100.00%	37,799.55	95.81%
0408001	GESTION DIRIGENCIAL	INFORME	12.00	50,177.85	12.00	100.00%	44,167.58	88.02%
0408002	ASAMBLEAS GENERALES	ASAMBLEA	2.00	2,253.00	1.00	50.00%	1,093.00	48.51%
0408003	REUNIONES DE CONSEJO DIRECTIVO	REUNION	12.00	2,880.00	11.00	91.67%	2,206.00	76.60%
0409003	FORMULACION DE ESTADOS FINANCIEROS Y PRESUPUESTALES	INFORME	12.00	20,570.00	12.00	100.00%	19,484.00	94.72%

Junta de Usuarios del Sector Hidráulico  
Medio y Bajo Piura

Ing. Macario Silva Vilchez  
PRESIDENTE

Ing. Virgilio Tume Morales  
GERENTE

Junta de Usuarios del Sector Hidráulico  
Medio y Bajo Piura

CPC. Rodolfo Ramos Vilcherrez  
CONTADOR

**ANEXO 4**  
**CUADRO DE LAS METAS Y PRESUPUESTO PROGRAMADO Y EJECUTADO - POMDIH**  
**AÑO 2022**

FINANCIAMIENTO: [TODAS LAS FUENTES]

FECHA:

31/12/2022

Código	Descripción de la Actividad	Unidad de Medida	Cantidad	Presupuesto Total	Ejecutado		% Avance
					Físico	Financiero	
0409005	RENDICION MENSUAL DEL GASTO	INFORME	12.00	860.00	12.00	540.30	62.83%
0409008	GESTION DE CAJA Y TESORERIA (CHEQUES Y VOUCHERS CAJA)	INFORME	12.00	10,812.00	12.00	9,934.97	91.89%
0409010	EMISION, REMISION Y TRAMITE DOCUMENTARIO	INFORME	12.00	1,170.00	0.00	139.52	11.92%
0409021	FUNCIONAMIENTO Y MANTENIMIENTO DE LOCALES INSTITUCIONES	INFORME	12.00	23,734.47	12.00	22,462.59	94.64%
0409024	PLAN PARA LA VIGILANCIA, PREVENCION Y CONTROL DE COVID-19	INFORME	12.00	2,500.00	2.00	529.60	21.18%
<b>07</b>	<b>SENSIBILIZACION, CAPACITACION Y COMUNICACION PARA EL APROVECHAMIENTO EFICIENTE</b>		<b>0.00</b>	<b>10,063.98</b>	<b>0.00</b>	<b>6,399.00</b>	<b>63.58%</b>
0701060	PASANTIAS - GIRAS AGRONOMICAS	EVENTO	1.00	3,521.98	0.00	0.00	0.00%
0706010	ADQUISICION DE EQUIPOS DE COMPUTO PARA PROMOCION Y CAPACITACION	UNIDAD	1.00	3,231.00	1.00	3,099.00	95.91%
0706019	ADQUISICION DE EQUIPO DIVERSO	UNIDAD	1.00	3,311.00	1.00	3,300.00	99.67%
	<b>TOTALES</b>			<b>388,423.33</b>		<b>342,792.32</b>	<b>90.60%</b>

  
**Junta de Usuarios del Sector Hidráulico**  
**Medio y Bajo Pluvia**  
**Ing. Márcaro Sibar Vilchez**  
 PRESIDENTE  
**Pedro Pablo Rojas Palacios**  
 TESORERO

  
**Junta de Usuarios del Sector Hidráulico Menor**  
**Medio y Bajo Pluvia - Clase A**  
**Ing. Virgilio Tume Morales**  
 GERENTE

  
**Junta de Usuarios del Sector Hidráulico**  
**Medio y Bajo Pluvia**  
**CPC. Rodolfo Ramos Vilchez**  
 M.P. N° 836  
 CONTADOR

**ANEXO 4**  
**CUADRO DE LAS METAS Y PRESUPUESTO PROGRAMADO Y EJECUTADO - POMDIH**  
**AÑO 2022**

FINANCIAMIENTO: [TODAS LAS FUENTES]

FECHA: 31/12/2022

Código	Descripción de la Actividad	Unidad de Medida	Cantidad	Presupuesto Total	Ejecutado		% Avance
					Físico	Financiero	
<b>01</b>	<b>OPERACION DE LA INFRAESTRUCTURA HIDRAULICA</b>		<b>0.00</b>	<b>39,957.38</b>	<b>0.00</b>	<b>39,427.25</b>	<b>98.67%</b>
0103001	FORMULACION DEL PROGRAMA DE DISTRIBUCION DE AGUA - PDA	INFORME	12.00	8,035.00	11.00	7,849.30	97.69%
0103002	EJECUCION DEL PROGRAMA DE DISTRIBUCION DE AGUA - PDA	INFORME	12.00	27,922.38	12.00	27,577.95	98.77%
0112010	ADQUISICION DE EQUIPOS DE COMPUTO PARA DISTRIBUCION DE AG	UNIDAD	1.00	4,000.00	1.00	4,000.00	100.00%
<b>02</b>	<b>MANTENIMIENTO DE LA INFRAESTRUCTURA HIDRAULICA</b>		<b>0.00</b>	<b>128,826.84</b>	<b>0.00</b>	<b>107,341.00</b>	<b>83.32%</b>
0205001	LIMPIEZA Y DESBROCE DE CANALES	METRO CUADRADO	24,000.00	26,880.00	22,290.28	26,880.00	100.00%
0205003	DESCOLMATACION DE CANALES	METRO CUBICO	454.48	10,139.23	454.48	10,115.00	99.76%
0205030	PINTADO DE MIRAS LIMNIMETRICAS Y PROGRESIVAS	UNIDAD	70.00	3,919.65	70.00	3,919.20	99.99%
0207001	PINTADO Y ENGRASADO DE COMPUERTAS METALICAS	UNIDAD	80.00	15,276.00	51.00	9,738.30	63.75%
0207002	REPARACION O ARREGLO DE COMPUERTAS METALICAS	UNIDAD	31.00	18,885.32	13.00	8,086.00	42.82%
0207003	REHABILITACION DE COMPUERTAS (MUROS Y ESTRUCTURA METALIC	UNIDAD	9.00	26,916.18	9.00	26,487.00	98.41%
0208003	DESCOLMATACION DE DRENES	METRO CUBICO	7,976.77	22,175.42	7,976.77	22,115.50	99.73%
0210005	MANTENIMIENTO O REHABILITACION DE CAMINOS DE SERVICIO	KILOMETRO	2.00	4,635.04	0.00	0.00	0.00%
<b>03</b>	<b>DESARROLLO DE LA INFRAESTRUCTURA HIDRAULICA</b>		<b>0.00</b>	<b>88,811.70</b>	<b>0.00</b>	<b>26,059.00</b>	<b>29.34%</b>
0301006	CONSTRUCCION DE ESTRUCTURAS DE CONTROL (COMPUERTAS)	UNIDAD	7.00	21,821.65	7.00	21,819.60	99.99%
0301020	CONSTRUCCION DE SIFONES	UNIDAD	1.00	4,240.05	1.00	4,239.40	99.98%
0304001	MEJORAMIENTO DE CANALES	KILOMETRO	0.00	62,750.00	0.00	62,750.00	100.00%
<b>04</b>	<b>GESTION ADMINISTRATIVA PARA LA PRESTACION DEL SERVICIO</b>		<b>0.00</b>	<b>141,653.51</b>	<b>0.00</b>	<b>140,460.91</b>	<b>99.16%</b>
0403001	COBRANZA DE LA TARIFA, RETRIBUCIÓN Y APORTES ECONÓMICOS.	INFORME	12.00	31,700.00	11.00	31,673.00	99.91%
0408001	GESTION DIRIGENCIAL	INFORME	12.00	52,649.79	12.00	52,215.59	99.18%
0408002	ASAMBLEAS GENERALES	ASAMBLEA	4.00	3,570.00	3.00	3,068.00	85.94%
0408003	REUNIONES DE CONSEJO DIRECTIVO	REUNION	12.00	2,400.00	11.00	2,400.00	100.00%
0409003	FORMULACION DE ESTADOS FINANCIEROS Y PRESUPUESTALES	INFORME	12.00	14,730.42	11.00	14,730.42	100.00%
0409005	RENDICION MENSUAL DEL GASTO	INFORME	12.00	11,825.00	12.00	11,825.00	100.00%
0409008	GESTION DE CAJA Y TESORERIA (CHEQUES Y VOUCHERS CAJA)	INFORME	12.00	400.10	12.00	335.90	83.95%
0409017	SEGUIMIENTO DE PROCESOS LEGALES	INFORME	3.00	1,000.00	2.00	1,000.00	100.00%
0409021	FUNCIONAMIENTO Y MANTENIMIENTO DE LOCALES INSTITUCIONES	INFORME	12.00	22,340.20	11.00	22,175.00	99.26%
0409023	SISTEMA DE GESTION DE SEGURIDAD Y SALUD EN EL TRABAJO	INFORME	12.00	1,038.00	6.00	1,038.00	100.00%
<b>TOTALES</b>				<b>399,249.43</b>		<b>313,288.16</b>	<b>78.47%</b>

Junta de Usuarios del Sector Hidráulico  
Medio y Bajo Plura - Clase A

Junta de Usuarios del Sector Hidráulico  
Medio y Bajo Plura

Ing. Macario Sibbe Vilchez  
PRESIDENTE

Ing. Virgilio Tume Morales  
GERENTE

CPC. Rodolfo Ramos Vilcherrez  
MAT. N. 896



ANEXO 4

CUADRO DE LAS METAS Y PRESUPUESTO PROGRAMADO Y EJECUTADO - POMDIH  
AÑO 2022

FINANCIAMIENTO: [TODAS LAS FUENTES]

FECHA:

31/12/2022

Código	Descripción de la Actividad	Unidad de Medida	Cantidad	Presupuesto Total	Ejecutado		% Avance
					Físico	Financiero	
<b>01</b>	<b>OPERACION DE LA INFRAESTRUCTURA HIDRAULICA</b>		<b>0.00</b>	<b>71,501.97</b>	<b>0.00</b>	<b>63,494.57</b>	<b>88.80%</b>
0103001	FORMULACION DEL PROGRAMA DE DISTRIBUCION DE AGUA - PDA	INFORME	12.00	6,830.00	11.00	5,849.04	85.64%
0103002	EJECUCION DEL PROGRAMA DE DISTRIBUCION DE AGUA - PDA	INFORME	12.00	62,171.97	12.00	55,145.53	88.70%
0112010	ADQUISICION DE EQUIPOS DE COMPUTO PARA DISTRIBUCION DE AG	UNIDAD	1.00	2,500.00	1.00	2,500.00	100.00%
<b>02</b>	<b>MANTENIMIENTO DE LA INFRAESTRUCTURA HIDRAULICA</b>		<b>0.00</b>	<b>80,955.13</b>	<b>0.00</b>	<b>78,279.01</b>	<b>96.69%</b>
0205001	LIMPIEZA Y DESBROCE DE CANALES	METRO CUADRADO	4,490.00	5,643.00	4,480.00	5,600.00	99.24%
0205003	DESCOLMATACION DE CANALES	METRO CUBICO	126.72	2,827.12	126.70	2,800.00	99.04%
0205030	PINTADO DE MIRAS LIMNIMETRICAS Y PROGRESIVAS	UNIDAD	3.00	448.17	3.00	448.00	99.96%
0207001	PINTADO Y ENGRASADO DE COMPUERTAS METALICAS	UNIDAD	51.00	9,738.45	51.00	9,738.00	100.00%
0207002	REPARACION O ARREGLO DE COMPUERTAS METALICAS	UNIDAD	10.00	7,500.00	10.00	7,500.00	100.00%
0207003	REHABILITACION DE COMPUERTAS (MUROS Y ESTRUCTURA METALIC	UNIDAD	14.00	40,684.56	14.00	38,275.00	94.08%
0208003	DESCOLMATACION DE DRENE	METRO CUBICO	2,688.00	6,155.56	2,688.00	5,970.65	97.00%
0210005	MANTENIMIENTO O REHABILITACION DE CAMINOS DE SERVICIO	KILOMETRO	6.00	7,958.28	6.00	7,947.36	99.86%
<b>03</b>	<b>DESARROLLO DE LA INFRAESTRUCTURA HIDRAULICA</b>		<b>0.00</b>	<b>9,550.00</b>	<b>0.00</b>	<b>9,550.00</b>	<b>100.00%</b>
0301006	CONSTRUCCION DE ESTRUCTURAS DE CONTROL (COMPUERTAS)	UNIDAD	2.00	3,600.00	2.00	3,600.00	100.00%
0303025	REHABILITACION DE PASARELAS	UNIDAD	3.00	450.00	3.00	450.00	100.00%
0303027	REHABILITACION DE PUENTES	UNIDAD	2.00	5,500.00	2.00	5,500.00	100.00%
<b>04</b>	<b>GESTION ADMINISTRATIVA PARA LA PRESTACION DEL SERVICIO</b>		<b>0.00</b>	<b>152,140.15</b>	<b>0.00</b>	<b>137,519.31</b>	<b>90.39%</b>
0401005	ELABORACION DEL PMI	DOCUMENTO	1.00	1,180.00	0.00	0.00	0.00%
0401006	ELABORACION DEL POMDIH	DOCUMENTO	2.00	1,680.00	2.00	1,680.00	100.00%
0403001	COBRANZA DE LA TARIFA, RETRIBUCIÓN Y APORTES ECONÓMICOS.	INFORME	12.00	32,519.12	12.00	31,316.71	96.30%
0408001	GESTION DIRIGENCIAL	INFORME	12.00	49,806.38	12.00	47,240.08	94.85%
0408002	ASAMBLEAS GENERALES	ASAMBLEA	3.00	1,470.00	2.00	896.00	60.95%
0408003	REUNIONES DE CONSEJO DIRECTIVO	REUNION	12.00	4,370.00	11.00	4,240.00	97.03%
0409003	FORMULACION DE ESTADOS FINANCIEROS Y PRESUPUESTALES	INFORME	12.00	20,180.00	12.00	17,724.52	87.83%
0409005	RENDICION MENSUAL DEL GASTO	INFORME	12.00	456.70	12.00	223.20	48.87%
0409008	GESTION DE CAJA Y TESORERIA (CHEQUES Y VOUCHERS CAJA)	INFORME	12.00	13,057.95	12.00	11,527.14	88.28%
0409010	EMISION, REMISION Y TRAMITE DOCUMENTARIO	INFORME	12.00	480.00	12.00	95.79	19.96%

Ing. Macario Silva Vilchez  
PRESIDENTE

Ing. Virgilio Tume Morales  
GERENTE

Ing. Rodolfo Ramos Vilchez  
CONTADOR

Ing. María Jesús Torres  
Médico y Bajo Pluma

Ing. Víctor Manuel Méndez  
Médico y Bajo Pluma - Clase A


Junta de Usuarios del Sector Hidráulico  
Medio y Bajo Pluma

Junta de Usuarios del Sector Hidráulico

**ANEXO 4**  
**CUADRO DE LAS METAS Y PRESUPUESTO PROGRAMADO Y EJECUTADO - POMDIH**  
**AÑO 2022**

FINANCIAMIENTO: [TODAS LAS FUENTES] FECHA: 31/12/2022

Código	Descripción de la Actividad	Unidad de Medida	Cantidad	Presupuesto Total	Ejecutado		% Avance	
					Físico	Financiero		
0409021	FUNCIONAMIENTO Y MANTENIMIENTO DE LOCALES INSTITUCIONES	INFORME	12.00	24,408.08	12.00	21,443.95	100.00%	87.86%
0409023	SISTEMA DE GESTION DE SEGURIDAD Y SALUD EN EL TRABAJO	INFORME	7.00	2,531.92	6.00	1,131.92	85.71%	44.71%
<b>07</b>	<b>SENSIBILIZACION, CAPACITACION Y COMUNICACION PARA EL APROVECHAMIENTO EFICIENTE</b>		<b>0.00</b>	<b>5,000.00</b>	<b>0.00</b>	<b>0.00</b>	<b>0.00%</b>	<b>0.00%</b>
0706019	ADQUISICION DE EQUIPO DIVERSO	UNIDAD	1.00	5,000.00	0.00	0.00	0.00%	0.00%
	<b>TOTALES</b>			<b>319,147.25</b>		<b>288,842.89</b>		<b>90.50%</b>

  
**Junta de Usuarios del Sector Hidráulico**  
**Medio y Bajo Plata**  
 Ing. Macario Silva Vilchez  
 PRESIDENTE

  
**Junta de Usuarios del Sector Hidráulico**  
**Medio y Bajo Plata - Clase A**  
 Ing. Virgilio Tume Morales  
 GERENTE

**Junta de Usuarios del Sector Hidráulico**  
**Medio y Bajo Plata**  
  
 CPC. Rodolfo Reinos Vilcherrez  
 MAT. N° 836  
 CONTADOR

**ANEXO 4**  
**CUADRO DE LAS METAS Y PRESUPUESTO PROGRAMADO Y EJECUTADO - POMDIH**  
**AÑO 2022**

FINANCIAMIENTO: [TODAS LAS FUENTES]

FECHA: 31/12/2022

Código	Descripción de la Actividad	Unidad de Medida	Cantidad	Presupuesto Total	Ejecutado			
					Físico	% Avance	Financiero	% Avance
<b>01</b>	<b>OPERACION DE LA INFRAESTRUCTURA HIDRAULICA</b>		<b>0.00</b>	<b>95,883.75</b>	<b>0.00</b>	<b>0.00%</b>	<b>84,353.19</b>	<b>87.97%</b>
0103001	FORMULACION DEL PROGRAMA DE DISTRIBUCION DE AGUA - PDA	INFORME	12.00	3,680.00	12.00	100.00%	3,321.90	90.27%
0103002	EJECUCION DEL PROGRAMA DE DISTRIBUCION DE AGUA - PDA	INFORME	12.00	37,562.90	12.00	100.00%	32,053.25	85.33%
0199010	OPERACION Y MANTENIMIENTO DE VEHICULOS UTILIZADOS EN DISTRIBUCION	INFORME	12.00	54,640.85	11.00	91.67%	48,978.04	89.64%
<b>02</b>	<b>MANTENIMIENTO DE LA INFRAESTRUCTURA HIDRAULICA</b>		<b>0.00</b>	<b>204,336.79</b>	<b>0.00</b>	<b>0.00%</b>	<b>203,491.57</b>	<b>99.59%</b>
0205001	LIMPIEZA Y DESBROCE DE CANALES	METRO CUADRADO	46,518.34	54,827.64	46,505.89	99.97%	54,780.00	99.91%
0205003	DESCOLMATACION DE CANALES	METRO CUBICO	359.77	8,026.47	358.59	99.67%	8,000.00	99.67%
0205006	REFORZAMIENTO DE BORDOS DE CANALES	METRO CUBICO	2,639.70	18,636.28	2,638.02	99.94%	18,604.52	99.83%
0205010	REHABILITACION DE LOSAS DE CANALES	METRO CUADRADO	746.59	44,870.52	746.59	100.00%	44,870.52	100.00%
0205011	REPOSICION DE SELLOS EN JUNTAS DE CONTRACCION Y DILATACION	METRO LINEAL	472.70	12,375.29	472.70	100.00%	12,371.47	99.97%
0205030	PINTADO DE MIRAS LIMNIMETRICAS Y PROGRESIVAS	UNIDAD	1.00	149.39	1.00	100.00%	149.39	100.00%
0206040	MANTENIMIENTO DE POZAS DE AFORO	UNIDAD	9.00	581.67	0.00	0.00%	0.00	0.00%
0207001	PINTADO Y ENGRASADO DE COMPUERTAS METALICAS	UNIDAD	33.00	6,301.35	33.00	100.00%	6,200.90	98.41%
0207002	REPARACION O ARREGLO DE COMPUERTAS METALICAS	UNIDAD	38.00	21,949.60	37.00	97.37%	21,935.52	99.94%
0207003	REHABILITACION DE COMPUERTAS (MUROS Y ESTRUCTURA METALIC)	UNIDAD	32.00	30,256.64	32.00	100.00%	30,254.25	99.99%
0210005	MANTENIMIENTO O REHABILITACION DE CAMINOS DE SERVICIO	KILOMETRO	4.80	6,361.94	4.80	100.00%	6,325.00	99.42%
<b>04</b>	<b>GESTION ADMINISTRATIVA PARA LA PRESTACION DEL SERVICIO</b>		<b>0.00</b>	<b>140,945.91</b>	<b>0.00</b>	<b>0.00%</b>	<b>136,713.41</b>	<b>97.00%</b>
0403001	COBRANZA DE LA TARIFA, RETRIBUCIÓN Y APORTES ECONÓMICOS.	INFORME	12.00	34,972.26	11.00	91.67%	34,482.59	98.60%
0408001	GESTION DIRIGENCIAL	INFORME	12.00	57,304.17	12.00	100.00%	56,229.17	98.12%
0408002	ASAMBLEAS GENERALES	ASAMBLEA	3.00	570.00	1.00	33.33%	167.00	29.30%
0408003	REUNIONES DE CONSEJO DIRECTIVO	REUNION	12.00	2,400.00	9.00	75.00%	2,100.00	87.50%
0409003	FORMULACION DE ESTADOS FINANCIEROS Y PRESUPUESTALES	INFORME	12.00	14,751.79	11.00	91.67%	14,551.40	98.64%
0409005	RENDICION MENSUAL DEL GASTO	INFORME	12.00	1,180.00	12.00	100.00%	902.60	76.49%
0409008	GESTION DE CAJA Y TESORERIA (CHEQUES Y VOUCHERS CAJA)	INFORME	12.00	14,444.00	12.00	100.00%	13,878.95	96.09%
0409010	EMISION, REMISION Y TRAMITE DOCUMENTARIO	INFORME	12.00	827.69	1.00	8.33%	264.50	31.96%
0409021	FUNCIONAMIENTO Y MANTENIMIENTO DE LOCALES INSTITUCIONES	INFORME	12.00	9,516.00	11.00	91.67%	9,157.20	96.23%
0411010	ADQUISICION DE EQUIPOS DE COMPUTO PARA ADMINISTRACION	UNIDAD	1.00	4,980.00	1.00	100.00%	4,980.00	100.00%
	<b>TOTALES</b>			<b>441,166.45</b>			<b>424,558.17</b>	<b>96.24%</b>

Junta de Usuarios del Sector Hidráulico Menor  
Medio y Bajo Pizra

Ing. Macario Silva Vilcheza  
PRESIDENTE

Ing. Virgilio Tume Morales  
GERENTE

Ing. Rodolfo Ramos Vilcheza  
CONTADOR

Junta de Usuarios del Sector Hidráulico Menor  
Medio y Bajo Pizra

Ing. Virgilio Tume Morales  
GERENTE

Ing. Rodolfo Ramos Vilcheza  
CONTADOR

Junta de Usuarios del Sector Hidráulico Menor  
Medio y Bajo Pizra

Ing. Rodolfo Ramos Vilcheza  
CONTADOR

**ANEXO 4**  
**CUADRO DE LAS METAS Y PRESUPUESTO PROGRAMADO Y EJECUTADO - POMDIH**  
**AÑO 2022**

FINANCIAMIENTO: [TODAS LAS FUENTES]

FECHA: 31/12/2022

Código	Descripción de la Actividad	Unidad de Medida	Cantidad	Presupuesto Total	Ejecutado			
					Físico	% Avance	Financiero	
<b>01</b>	<b>OPERACION DE LA INFRAESTRUCTURA HIDRAULICA</b>		<b>0.00</b>	<b>278,033.97</b>	<b>0.00</b>	<b>0.00%</b>	<b>210,402.95</b>	<b>75.68%</b>
0103001	FORMULACION DEL PROGRAMA DE DISTRIBUCION DE AGUA - PDA	INFORME	12.00	12,066.00	12.00	100.00%	9,019.00	74.75%
0103002	EJECUCION DEL PROGRAMA DE DISTRIBUCION DE AGUA - PDA	INFORME	12.00	265,967.97	12.00	100.00%	201,383.95	75.72%
<b>02</b>	<b>MANTENIMIENTO DE LA INFRAESTRUCTURA HIDRAULICA</b>		<b>0.00</b>	<b>911,958.31</b>	<b>0.00</b>	<b>0.00%</b>	<b>817,015.61</b>	<b>89.59%</b>
0205001	LIMPIEZA Y DESBROCE DE CANALES	METRO CUADRADO	83,218.60	94,961.44	74,748.24	89.82%	83,880.00	88.33%
0205003	DESCOLMATACION DE CANALES	METRO CUBICO	26,596.30	108,140.51	26,065.91	98.01%	89,040.61	82.34%
0205005	DESALIZADO EN ESTRUCTURAS DE CANALES	ACCION	12.00	69,870.00	12.00	100.00%	53,520.00	76.60%
0205011	REPOSICION DE SELLOS EN JUNTAS DE CONTRACCION Y DILATACION	METRO LINEAL	866.51	20,179.00	850.00	98.09%	14,036.65	69.56%
0205030	PINTADO DE MIRAS LIMNIMETRICAS Y PROGRESIVAS	UNIDAD	3.00	448.17	3.00	100.00%	448.17	100.00%
0206001	MANTENIMIENTO DE SIFONES	UNIDAD	1.00	9,643.94	1.00	100.00%	9,611.20	99.66%
0206042	MANTENIMIENTO DE REGULADORES O RETENCIONES	UNIDAD	1.00	4,860.00	1.00	100.00%	4,860.00	100.00%
0207001	PINTADO Y ENGRASADO DE COMPUERTAS METALICAS	UNIDAD	8.00	1,527.60	8.00	100.00%	1,527.60	100.00%
0207002	REPARACION O ARREGLO DE COMPUERTAS METALICAS	UNIDAD	5.00	3,100.00	5.00	100.00%	3,100.00	100.00%
0207003	REHABILITACION DE COMPUERTAS (MUROS Y ESTRUCTURA METALIC	UNIDAD	11.00	42,200.00	11.00	100.00%	42,199.87	100.00%
0208003	DESCOLMATACION DE DRENES	METRO CUBICO	30,313.13	107,678.43	27,950.63	92.21%	69,332.75	64.39%
0210005	MANTENIMIENTO O REHABILITACION DE CAMINOS DE SERVICIO	KILOMETRO	6.15	449,349.22	5.45	88.56%	445,458.76	99.13%
<b>03</b>	<b>DESARROLLO DE LA INFRAESTRUCTURA HIDRAULICA</b>		<b>0.00</b>	<b>790,198.40</b>	<b>0.00</b>	<b>0.00%</b>	<b>570,478.64</b>	<b>72.19%</b>
0301006	CONSTRUCCION DE ESTRUCTURAS DE CONTROL (COMPUERTAS)	UNIDAD	2.00	3,500.00	1.00	50.00%	3,500.00	100.00%
0303001	REHABILITACION DE CANALES	KILOMETRO	1.00	154,645.00	1.00	100.00%	120,340.00	77.82%
0304001	MEJORAMIENTO DE CANALES	KILOMETRO	2.45	621,053.40	0.55	22.45%	435,638.64	70.15%
0309001	EXPEDIENTES O PERFILES TECNICOS	ESTUDIO	1.00	11,000.00	1.00	100.00%	11,000.00	100.00%
<b>04</b>	<b>GESTION ADMINISTRATIVA PARA LA PRESTACION DEL SERVICIO</b>		<b>0.00</b>	<b>524,518.66</b>	<b>0.00</b>	<b>0.00%</b>	<b>456,957.21</b>	<b>87.12%</b>
0401006	ELABORACION DEL POMDIH	DOCUMENTO	3.00	4,300.00	3.00	100.00%	4,300.00	100.00%
0403001	COBRANZA DE LA TARIFA, RETRIBUCIÓN Y APORTES ECONÓMICOS.	INFORME	12.00	45,886.36	12.00	100.00%	44,146.46	96.21%
0408001	GESTION DIRIGENCIAL	INFORME	12.00	215,278.77	12.00	100.00%	194,172.61	90.20%
0408002	ASAMBLEAS GENERALES	ASAMBLEA	4.00	13,840.00	2.00	50.00%	6,800.00	49.13%
0408003	REUNIONES DE CONSEJO DIRECTIVO	REUNION	12.00	600.00	8.00	66.67%	122.00	20.33%
0409003	FORMULACION DE ESTADOS FINANCIEROS Y PRESUPUESTALES	INFORME	12.00	39,620.00	12.00	100.00%	34,063.50	85.98%

Junta de Usuarios del Sector Hidráulico  
Medio y Bajo Piura - Clase A

Ing. **Virgilio Tume Morales**  
GERENTE

Ing. **Macario Sibbe Vilchez**  
PRESIDENTE

Ing. **Rodolfo Ramos Vilcbercz**  
CONTADOR

**ANEXO 4**  
**CUADRO DE LAS METAS Y PRESUPUESTO PROGRAMADO Y EJECUTADO - POMDIH**  
**AÑO 2022**

FINANCIAMIENTO: [TODAS LAS FUENTES]

FECHA: 31/12/2022

Código	Descripción de la Actividad	Unidad de Medida	Cantidad	Presupuesto Total	Ejecutado			
					Físico	% Avance	Financiero	
0409005	RENDICION MENSUAL DEL GASTO	INFORME	12.00	330.00	12.00	100.00%	25.00	7.58%
0409008	GESTION DE CAJA Y TESORERIA (CHEQUES Y VOUCHERS CAJA)	INFORME	12.00	51,550.38	12.00	100.00%	49,043.41	95.14%
0409010	EMISION, REMISION Y TRAMITE DOCUMENTARIO	INFORME	12.00	26,860.22	12.00	100.00%	23,612.27	87.91%
0409021	FUNCIONAMIENTO Y MANTENIMIENTO DE LOCALES INSTITUCIONES	INFORME	12.00	116,892.93	12.00	100.00%	92,476.96	79.11%
0409023	SISTEMA DE GESTION DE SEGURIDAD Y SALUD EN EL TRABAJO	INFORME	6.00	9,360.00	6.00	100.00%	8,195.00	87.55%
<b>07</b>	<b>SENSIBILIZACION, CAPACITACION Y COMUNICACION PARA EL APROVECHAMIENTO EFICIENTE</b>	<b>UNIDAD</b>	<b>0.00</b>	<b>5,200.00</b>	<b>0.00</b>	<b>0.00%</b>	<b>0.00</b>	<b>0.00%</b>
0706019	ADQUISICION DE EQUIPO DIVERSO	UNIDAD	1.00	5,200.00	0.00	0.00%	0.00	0.00%
	<b>TOTALES</b>			<b>2,509,909.34</b>			<b>2,054,854.41</b>	<b>81.87%</b>

**Junta de Usuarios del Sector Hidráulico**  
**Medio y Bajo Piura**  
Ing. Maccario Silva Vilchéz *Pedro Pablo Rojas Palacios*  
PRESIDENTE TESORERO

**Junta de Usuarios del Sector Hidráulico**  
**Medio y Bajo Piura Clase A**  
Ing. Virgilio Tume Morales  
GERENTE

**Junta de Usuarios del Sector Hidráulico**  
**Medio y Bajo Piura**  
CPC. Rodolfo Ramos Vilberrez  
MAY. N° 838  
CONTADOR

**ANEXO 4**  
**CUADRO DE LAS METAS Y PRESUPUESTO PROGRAMADO Y EJECUTADO - POMDIH**  
**AÑO 2022**

FINANCIAMIENTO: [TODAS LAS FUENTES]

FECHA:

31/12/2022

Código	Descripción de la Actividad	Unidad de Medida	Cantidad	Presupuesto Total	Ejecutado		% Avance
					Físico	Financiero	
<b>01</b>	<b>OPERACION DE LA INFRAESTRUCTURA HIDRAULICA</b>		<b>0.00</b>	<b>189,052.25</b>	<b>0.00</b>	<b>166,745.58</b>	<b>88.20%</b>
0101001	ELABORACION/ACTUALIZACION DEL PADRON DE USUARIOS	DOCUMENTO	0.00	2,500.00	0.00	2,469.00	98.76%
0103001	FORMULACION DEL PROGRAMA DE DISTRIBUCION DE AGUA - PDA	INFORME	12.00	22,610.00	12.00	21,767.00	96.27%
0103002	EJECUCION DEL PROGRAMA DE DISTRIBUCION DE AGUA - PDA	INFORME	12.00	145,942.25	12.00	126,701.58	86.82%
0112010	ADQUISICION DE EQUIPOS DE COMPUTO PARA DISTRIBUCION DE AG	UNIDAD	2.00	2,000.00	2.00	1,940.00	97.00%
0112020	ADQUISICION DE MOVILIDADES PARA DISTRIBUCION DEL AGUA	UNIDAD	2.00	16,000.00	2.00	13,868.00	86.68%
<b>02</b>	<b>MANTENIMIENTO DE LA INFRAESTRUCTURA HIDRAULICA</b>		<b>0.00</b>	<b>326,203.67</b>	<b>0.00</b>	<b>321,237.59</b>	<b>98.48%</b>
0205001	LIMPIEZA Y DESBROCE DE CANALES	METRO CUADRADO	6,421.00	8,051.50	6,421.00	8,040.00	99.86%
0205006	REFORMAMIENTO DE BORDOS DE CANALES	METRO CUBICO	8,120.00	67,560.80	8,120.00	67,418.25	99.79%
0205010	REHABILITACION DE LOSAS DE CANALES	METRO CUADRADO	813.00	23,907.65	813.00	22,580.50	94.45%
0205011	REPOSICION DE SELLOS EN JUNTAS DE CONTRACCION Y DILATACION	METRO LINEAL	600.00	15,708.00	600.00	15,431.80	98.24%
0205030	PINTADO DE MIRAS LIMNIMETRICAS Y PROGRESIVAS	UNIDAD	6.00	896.35	6.00	894.00	99.74%
0206010	MANTENIMIENTO DE CANALETAS	UNIDAD	5.00	6,770.00	5.00	4,630.00	68.39%
0206060	MANTENIMIENTO DE ACUEDUCTOS	UNIDAD	1.00	2,500.00	1.00	2,500.00	100.00%
0207001	PINTADO Y ENGRASADO DE COMPUERTAS METALICAS	UNIDAD	40.00	7,638.00	40.00	7,600.00	99.50%
0207002	REPARACION O ARREGLO DE COMPUERTAS METALICAS	UNIDAD	24.00	15,937.29	24.00	15,730.00	98.70%
0207003	REHABILITACION DE COMPUERTAS (MUROS Y ESTRUCTURA METALIC	UNIDAD	40.00	70,634.90	40.00	70,330.00	99.57%
0208003	DESCOLMATACION DE DRENES	METRO CUBICO	77,940.23	98,058.45	77,940.23	97,660.60	99.59%
0210005	MANTENIMIENTO O REHABILITACION DE CAMINOS DE SERVICIO	KILOMETRO	6.42	8,540.73	6.42	8,422.44	98.61%
<b>03</b>	<b>DESARROLLO DE LA INFRAESTRUCTURA HIDRAULICA</b>		<b>0.00</b>	<b>56,000.00</b>	<b>0.00</b>	<b>54,995.71</b>	<b>98.21%</b>
0301021	CONSTRUCCION DE CANALETAS	UNIDAD	1.00	20,000.00	1.00	19,995.00	99.98%
0301025	CONSTRUCCION DE PASARELAS	UNIDAD	3.00	12,000.00	3.00	11,371.80	94.77%
0301027	CONSTRUCCION DE PUENTES	UNIDAD	2.00	24,000.00	2.00	23,628.91	98.45%
<b>04</b>	<b>GESTION ADMINISTRATIVA PARA LA PRESTACION DEL SERVICIO</b>		<b>0.00</b>	<b>342,476.16</b>	<b>0.00</b>	<b>330,894.76</b>	<b>96.62%</b>
0403001	COBRANZA DE LA TARIFA, RETRIBUCIÓN Y APORTES ECONÓMICOS.	INFORME	12.00	46,969.00	12.00	44,553.91	94.86%
0408001	GESTION DIRIGENCIAL	INFORME	12.00	162,442.90	12.00	158,210.85	97.39%
0408002	ASAMBLEAS GENERALES	ASAMBLEA	2.00	5,650.00	2.00	3,474.30	61.49%
0408003	REUNIONES DE CONSEJO DIRECTIVO	REUNION	12.00	1,800.00	11.00	1,800.00	100.00%

Ing. Macario Silva Vilchez  
PRESIDENTE

Ing. Virgilio Turme Morales  
GERENTE

Ing. Rodolfo Perdomo Vilchez  
CONTADOR

Junta de Usuarios del Sector Hidráulico  
Medio y Bajo Piura Clase A

Junta de Usuarios del Sector Hidráulico

**ANEXO 4**  
**CUADRO DE LAS METAS Y PRESUPUESTO PROGRAMADO Y EJECUTADO - POMDIH**  
**AÑO 2022**

FINANCIAMIENTO: [TODAS LAS FUENTES]

FECHA:

31/12/2022

Código	Descripción de la Actividad	Unidad de Medida	Cantidad	Presupuesto Total	Ejecutado			
					Físico	% Avance	Financiero	
0409003	FORMULACION DE ESTADOS FINANCIEROS Y PRESUPUESTALES	INFORME	12.00	27,090.00	12.00	100.00%	26,844.50	99.09%
0409005	RENDICION MENSUAL DEL GASTO	INFORME	12.00	31,395.00	12.00	100.00%	31,375.23	99.94%
0409008	GESTION DE CAJA Y TESORERIA (CHEQUES Y VOUCHERS CAJA)	INFORME	12.00	18,050.30	12.00	100.00%	17,190.21	95.24%
0409021	FUNCIONAMIENTO Y MANTENIMIENTO DE LOCALES INSTITUCIONES	INFORME	12.00	28,853.96	12.00	100.00%	28,259.16	97.94%
0409023	SISTEMA DE GESTION DE SEGURIDAD Y SALUD EN EL TRABAJO	INFORME	9.00	14,225.00	9.00	100.00%	13,896.60	97.69%
0411010	ADQUISICION DE EQUIPOS DE COMPUTO PARA ADMINISTRACION	UNIDAD	3.00	6,000.00	3.00	100.00%	5,290.00	88.17%
	<b>TOTALES</b>			<b>913,732.08</b>			<b>873,873.64</b>	<b>95.64%</b>

**Junta de Usuarios del Sector Hidráulico Medio y Bajo Piura**  
*Ing. Macario Silva Vilches*  
PRESIDENTE  
*Pedro Pablo Ramos Patiáctus*  
TESORERO

**Junta de Usuarios del Sector Hidráulico Menor Medio y Bajo Piura - Clase A**  
*Ing. Virgilio Tume Morales*  
GERENTE

**Junta de Usuarios del Sector Hidráulico Medio y Bajo Piura**  
*CPC. Rodolfo Ramos Vilcherrez*  
CONTADOR  
MAT. N° 878

## ANEXO 4

CUADRO DE LAS METAS Y PRESUPUESTO PROGRAMADO Y EJECUTADO - POMDIH  
AÑO 2022

FINANCIAMIENTO: [TODAS LAS FUENTES]

FECHA: 31/12/2022

Código	Descripción de la Actividad	Unidad de Medida	Cantidad	Presupuesto Total	Ejecutado			
					Físico	% Avance	Financiero	
01	<b>OPERACION DE LA INFRAESTRUCTURA HIDRAULICA</b>		<b>0.00</b>	<b>26,591.42</b>	<b>0.00</b>	<b>0.00%</b>	<b>22,240.33</b>	<b>83.64%</b>
0103001	FORMULACION DEL PROGRAMA DE DISTRIBUCION DE AGUA - PDA	INFORME	12.00	7,492.54	12.00	100.00%	6,533.19	87.20%
0103002	EJECUCION DEL PROGRAMA DE DISTRIBUCION DE AGUA - PDA	INFORME	12.00	19,098.88	12.00	100.00%	15,707.14	82.24%
02	<b>MANTENIMIENTO DE LA INFRAESTRUCTURA HIDRAULICA</b>		<b>0.00</b>	<b>50,349.82</b>	<b>0.00</b>	<b>0.00%</b>	<b>38,581.44</b>	<b>76.63%</b>
0205001	LIMPIEZA Y DESBROCE DE CANALES	METRO CUADRADO	1,800.00	2,257.20	1,800.00	100.00%	2,250.00	99.68%
0205003	DESCOLMATACION DE CANALES	METRO CUBICO	324.76	7,564.43	324.76	100.00%	7,550.00	99.81%
0205010	REHABILITACION DE LOSAS DE CANALES	METRO CUADRADO	97.50	5,860.17	97.50	100.00%	5,830.00	99.49%
0205030	PINTADO DE MIRAS LIMNIMETRICAS Y PROGRESIVAS	UNIDAD	3.00	448.17	2.00	66.67%	298.00	66.49%
0206050	MANTENIMIENTO DE PASARELAS	UNIDAD	2.00	4,716.94	2.00	100.00%	4,700.00	99.64%
0207001	PINTADO Y ENGRASADO DE COMPUERTAS METALICAS	UNIDAD	70.00	12,702.59	70.00	100.00%	10,868.44	85.56%
0207002	REPARACION O ARREGLO DE COMPUERTAS METALICAS	UNIDAD	3.00	2,888.15	4.00	133.33%	2,855.00	98.85%
0207003	REHABILITACION DE COMPUERTAS (MUROS Y ESTRUCTURA METALIC	UNIDAD	11.00	9,360.38	3.00	27.27%	4,230.00	45.19%
0210005	MANTENIMIENTO O REHABILITACION DE CAMINOS DE SERVICIO	KILOMETRO	1.80	4,551.79	0.00	0.00%	0.00	0.00%
04	<b>GESTION ADMINISTRATIVA PARA LA PRESTACION DEL SERVICIO</b>		<b>0.00</b>	<b>80,520.75</b>	<b>0.00</b>	<b>0.00%</b>	<b>77,362.91</b>	<b>96.08%</b>
0403001	COBRANZA DE LA TARIFA, RETRIBUCIÓN Y APORTES ECONÓMICOS.	INFORME	12.00	26,390.99	12.00	100.00%	26,051.00	98.71%
0408001	GESTION DIRIGENCIAL	INFORME	12.00	35,761.82	15.00	125.00%	35,383.35	98.94%
0408002	ASAMBLEAS GENERALES	ASAMBLEA	3.00	933.75	0.00	0.00%	0.00	0.00%
0408003	REUNIONES DE CONSEJO DIRECTIVO	REUNION	12.00	702.00	2.00	16.67%	605.00	86.18%
0409003	FORMULACION DE ESTADOS FINANCIEROS Y PRESUPUESTALES	INFORME	12.00	7,179.50	12.00	100.00%	7,179.50	100.00%
0409005	RENDICION MENSUAL DEL GASTO	INFORME	12.00	324.48	12.00	100.00%	120.00	36.98%
0409008	GESTION DE CAJA Y TESORERIA (CHEQUES Y VOUCHERS CAJA)	INFORME	12.00	478.57	11.00	91.67%	426.66	89.15%
0409021	FUNCIONAMIENTO Y MANTENIMIENTO DE LOCALES INSTITUCIONES	INFORME	12.00	7,949.64	11.00	91.67%	7,101.10	89.33%
0409023	SISTEMA DE GESTION DE SEGURIDAD Y SALUD EN EL TRABAJO	INFORME	9.00	800.00	3.00	33.33%	496.30	62.04%
	<b>TOTALES</b>			<b>157,461.99</b>			<b>138,184.68</b>	<b>87.76%</b>

Junta de Usuarios del Sector Hidráulico  
Medio y Bajo Pura  
Ing. Macario Silva Vilches  
PRESIDENTE

Junta de Usuarios del Sector Hidráulico Menor  
Medio y Bajo Pura - Clase A  
Ing. Virgilio Tume Morales  
GERENTE

Junta de Usuarios del Sector Hidráulico  
Medio y Bajo Pura  
C.P.C. Rodolfo Ramos Vilcherre  
CONTADOR



**ANEXO 4**  
**CUADRO DE LAS METAS Y PRESUPUESTO PROGRAMADO Y EJECUTADO - POMDIH**  
**AÑO 2022**

FINANCIAMIENTO: [TODAS LAS FUENTES] FECHA: 31/12/2022

Código	Descripción de la Actividad	Unidad de Medida	Cantidad	Presupuesto Total	Ejecutado		% Avance
					Físico	Financiero	
<b>01</b>	<b>OPERACION DE LA INFRAESTRUCTURA HIDRAULICA</b>		<b>0.00</b>	<b>116,416.21</b>	<b>0.00</b>	<b>95,199.73</b>	<b>81.78%</b>
0103001	FORMULACION DEL PROGRAMA DE DISTRIBUCION DE AGUA - PDA	INFORME	12.00	1,880.00	12.00	1,299.00	69.10%
0103002	EJECUCION DEL PROGRAMA DE DISTRIBUCION DE AGUA - PDA	INFORME	12.00	111,336.21	12.00	93,900.73	84.34%
0112010	ADQUISICION DE EQUIPOS DE COMPUTO PARA DISTRIBUCION DE AG	UNIDAD	1.00	3,200.00	0.00	0.00	0.00%
<b>02</b>	<b>MANTENIMIENTO DE LA INFRAESTRUCTURA HIDRAULICA</b>		<b>0.00</b>	<b>103,679.88</b>	<b>0.00</b>	<b>94,811.19</b>	<b>91.45%</b>
0205001	LIMPIEZA Y DESBROCE DE CANALES	METRO CUADRADO	23,923.45	30,000.00	23,923.44	30,000.00	100.00%
0205003	DESCOLMATACION DE CANALES	METRO CUBICO	1,634.08	5,752.50	1,517.81	5,752.50	100.00%
0205005	DESPALIZADO EN ESTRUCTURAS DE CANALES	ACCION	24.00	8,020.00	23.00	7,540.00	94.01%
0205010	REHABILITACION DE LOSAS DE CANALES	METRO CUADRADO	107.23	6,444.68	106.95	6,431.00	99.79%
0205011	REPOSICION DE SELLOS EN JUNTAS DE CONTRACCION Y DILATACION	METRO LINEAL	19.87	520.25	19.00	520.00	99.95%
0205030	PINTADO DE MIRAS LIMNIMETRICAS Y PROGRESIVAS	UNIDAD	6.00	896.34	6.00	850.00	94.83%
0207001	PINTADO Y ENGRASADO DE COMPUERTAS METALICAS	UNIDAD	95.00	18,140.25	95.00	17,279.93	95.26%
0207002	REPARACION O ARREGLO DE COMPUERTAS METALICAS	UNIDAD	11.00	6,232.00	11.00	6,232.00	100.00%
0207003	REHABILITACION DE COMPUERTAS (MUROS Y ESTRUCTURA METALIC	UNIDAD	12.00	13,007.88	12.00	12,977.00	99.76%
0208003	DESCOLMATACION DE DRENES	METRO CUBICO	900.00	999.50	900.00	999.50	100.00%
0210005	MANTENIMIENTO O REHABILITACION DE CAMINOS DE SERVICIO	KILOMETRO	5.78	7,666.48	5.78	6,229.26	81.25%
0298017	ADQUISICION DE EQUIPOS PARA MANTENIMIENTO DE INFRAESTRUC	UNIDAD	1.00	6,000.00	0.00	0.00	0.00%
<b>03</b>	<b>DESARROLLO DE LA INFRAESTRUCTURA HIDRAULICA</b>		<b>0.00</b>	<b>32,323.78</b>	<b>0.00</b>	<b>28,586.28</b>	<b>88.44%</b>
0301006	CONSTRUCCION DE ESTRUCTURAS DE CONTROL (COMPUERTAS)	UNIDAD	15.00	22,017.78	15.00	22,017.78	100.00%
0301007	CONSTRUCCION DE ESTRUCTURAS DE MEDICION (MEDIDORES)	UNIDAD	1.00	3,700.00	0.00	0.00	0.00%
0303025	REHABILITACION DE PASARELAS	UNIDAD	1.00	3,700.00	1.00	3,667.50	99.12%
0303027	REHABILITACION DE PUENTES	UNIDAD	1.00	2,906.00	1.00	2,901.00	99.83%
<b>04</b>	<b>GESTION ADMINISTRATIVA PARA LA PRESTACION DEL SERVICIO</b>		<b>0.00</b>	<b>182,021.02</b>	<b>0.00</b>	<b>144,053.69</b>	<b>79.14%</b>
0401006	ELABORACION DEL POMDIH	DOCUMENTO	2.00	1,400.00	2.00	1,400.00	100.00%
0403001	COBRANZA DE LA TARIFA, RETRIBUCIÓN Y APORTES ECONÓMICOS.	INFORME	12.00	48,035.70	12.00	44,257.10	92.13%
0408001	GESTION DIRIGENCIAL	INFORME	12.00	47,710.00	12.00	34,537.79	72.39%
0408002	ASAMBLEAS GENERALES	ASAMBLEA	5.00	3,000.00	5.00	1,819.30	60.64%
0408003	REUNIONES DE CONSEJO DIRECTIVO	REUNION	12.00	5,880.00	13.00	5,778.20	98.27%
0409003	FORMULACION DE ESTADOS FINANCIEROS Y PRESUPUESTALES	INFORME	12.00	19,250.00	12.00	17,027.60	88.46%
0409005	RENDICION MENSUAL DEL GASTO	INFORME	12.00	724.26	12.00	551.90	7.64%

Junta de Usuarios del Sector Hidráulico Menor  
 Medio y Bajo Flujos - Clase A  
 Ing. Maccario Sibza Vilchez Pedro Pablo Rivas Palacios  
 Ing. Virgilio Turme Morones  
 CPC. Rodolfo Ramos Vilchez  
 MAT. N° 938

Junta de Usuarios del Sector Hidráulico  
 Medio y Bajo Flujos  
 Ing. Maccario Sibza Vilchez Pedro Pablo Rivas Palacios

**ANEXO 4**  
**CUADRO DE LAS METAS Y PRESUPUESTO PROGRAMADO Y EJECUTADO - POMDIH**  
**AÑO 2022**

FINANCIAMIENTO: [TODAS LAS FUENTES] FECHA: 31/12/2022

Código	Descripción de la Actividad	Unidad de Medida	Cantidad	Presupuesto Total	Ejecutado		% Avance
					Físico	Financiero	
0409008	GESTION DE CAJA Y TESORERIA (CHEQUES Y VOUCHERS CAJA)	INFORME	12.00	15,342.69	12.00	13,187.55	85.95%
0409010	EMISION, REMISION Y TRAMITE DOCUMENTARIO	INFORME	12.00	720.00	12.00	360.00	50.00%
0409021	FUNCIONAMIENTO Y MANTENIMIENTO DE LOCALES INSTITUCIONES	INFORME	12.00	26,620.55	12.00	19,918.75	74.82%
0409023	SISTEMA DE GESTION DE SEGURIDAD Y SALUD EN EL TRABAJO	INFORME	4.00	7,861.82	2.00	236.10	3.00%
0411019	ADQUISICION DE EQUIPO DIVERSO PARA ADMINISTRACION	UNIDAD	1.00	5,476.00	1.00	5,476.00	100.00%
<b>TOTALES</b>				<b>434,440.89</b>		<b>362,650.89</b>	<b>83.48%</b>

**Junta de Usuarios del Sector Hidráulico Medio y Bajo Pijra**  
Ing. Macario Silva Vilchez  
PRESIDENTE

**Ing. Pablo Rojas Palacios**  
TESORERO

**Junta de Usuarios del Sector Hidráulico Menor Medio y Bajo Pijra - Clase A**  
Ing. Virgilio Turme Morales  
GERENTE

**Junta de Usuarios del Sector Hidráulico Medio y Bajo Pijra**  
C/PC. Rodolfo Ramos Vilcherrez  
CONTADOR

**ANEXO 4**  
**CUADRO DE LAS METAS Y PRESUPUESTO PROGRAMADO Y EJECUTADO - POMDIH**  
**AÑO 2022**

FINANCIAMIENTO: [TODAS LAS FUENTES]

FECHA:

31/12/2022

Código	Descripción de la Actividad	Unidad de Medida	Cantidad	Presupuesto Total	Físico	Ejecutado	
						% Avance	Financiero
<b>01</b>	<b>OPERACION DE LA INFRAESTRUCTURA HIDRAULICA</b>		<b>0.00</b>	<b>47,397.98</b>	<b>0.00</b>	<b>40,248.14</b>	<b>84.92%</b>
0103001	FORMULACION DEL PROGRAMA DE DISTRIBUCION DE AGUA - PDA	INFORME	12.00	16,751.20	12.00	13,882.47	82.87%
0103002	EJECUCION DEL PROGRAMA DE DISTRIBUCION DE AGUA - PDA	INFORME	12.00	20,096.78	12.00	15,815.67	78.70%
011.2010	ADQUISICION DE EQUIPOS DE COMPUTO PARA DISTRIBUCION DE AG	UNIDAD	1.00	4,000.00	1.00	4,000.00	100.00%
011.2020	ADQUISICION DE MOVILIDADES PARA DISTRIBUCION DEL AGUA	UNIDAD	1.00	6,550.00	1.00	6,550.00	100.00%
<b>02</b>	<b>MANTENIMIENTO DE LA INFRAESTRUCTURA HIDRAULICA</b>		<b>0.00</b>	<b>70,210.27</b>	<b>0.00</b>	<b>56,533.94</b>	<b>80.52%</b>
0205001	LIMPIEZA Y DESBROCE DE CANALES	METRO CUADRADO	10,423.04	13,070.49	10,423.04	13,040.00	99.77%
0205003	DESCOLMATACION DE CANALES	METRO CUBICO	542.82	12,110.34	571.75	12,110.34	100.00%
0205006	REFORZAMIENTO DE BORDOS DE CANALES	METRO CUBICO	118.91	2,000.00	118.92	2,000.00	100.00%
0205010	REHABILITACION DE LOSAS DE CANALES	METRO CUADRADO	27.00	1,622.70	27.00	1,622.00	99.96%
0205030	PINTADO DE MIRAS LIMNIMETRICAS Y PROGRESIVAS	UNIDAD	22.00	341.46	2.00	341.00	99.87%
0207001	PINTADO Y ENGRASADO DE COMPUERTAS METALICAS	UNIDAD	37.00	7,065.15	0.00	0.00	0.00%
0207002	REPARACION O ARREGLO DE COMPUERTAS METALICAS	UNIDAD	35.00	20,992.25	35.00	20,922.00	99.67%
0207003	REHABILITACION DE COMPUERTAS (MUROS Y ESTRUCTURA METALIC	UNIDAD	12.00	13,007.88	6.00	6,498.60	49.96%
<b>03</b>	<b>DESARROLLO DE LA INFRAESTRUCTURA HIDRAULICA</b>		<b>0.00</b>	<b>13,000.00</b>	<b>0.00</b>	<b>13,000.00</b>	<b>100.00%</b>
0301027	CONSTRUCCION DE PUENTES	UNIDAD	2.00	10,000.00	2.00	10,000.00	100.00%
0304006	MEJORAMIENTO DE ESTRUCTURAS DE CONTROL (COMPUERTAS)	UNIDAD	2.00	3,000.00	2.00	3,000.00	100.00%
<b>04</b>	<b>GESTION ADMINISTRATIVA PARA LA PRESTACION DEL SERVICIO</b>		<b>0.00</b>	<b>105,173.35</b>	<b>0.00</b>	<b>101,181.81</b>	<b>96.20%</b>
0403001	COBRANZA DE LA TARIFA, RETRIBUCIÓN Y APORTES ECONÓMICOS.	INFORME	12.00	36,185.04	12.00	35,884.83	99.17%
0408001	GESTION DIRIGENCIAL	INFORME	12.00	41,691.31	12.00	40,198.12	95.96%
0408002	ASAMBLEAS GENERALES	ASAMBLEA	3.00	1,200.00	2.00	805.00	80.50%
0408003	REUNIONES DE CONSEJO DIRECTIVO	REUNION	12.00	1,700.00	10.00	1,500.00	88.24%
0409003	FORMULACION DE ESTADOS FINANCIEROS Y PRESUPUESTALES	INFORME	12.00	12,947.90	12.00	12,836.70	99.14%
0409005	RENDICION MENSUAL DEL GASTO	INFORME	12.00	842.40	12.00	773.80	91.86%
0409008	GESTION DE CAJA Y TESORERIA (CHEQUES Y VOUCHERS CAJA)	INFORME	12.00	701.92	12.00	436.76	62.22%
0409010	EMISION, REMISION Y TRAMITE DOCUMENTARIO	INFORME	12.00	170.70	4.00	121.40	71.12%
0409021	FUNCIONAMIENTO Y MANTENIMIENTO DE LOCALES INSTITUCIONES	INFORME	12.00	9,334.08	12.00	8,426.50	90.28%
0409023	SISTEMA DE GESTION DE SEGURIDAD Y SALUD EN EL TRABAJO	INFORME	12.00	400.00	1.00	198.70	49.68%
	<b>TOTALES</b>			<b>235,781.60</b>		<b>210,963.89</b>	<b>89.47%</b>

Junta de Usuarios del Sector Hidráulico

Junta de Usuarios del Sector Hidráulico Menor

Junta de Usuarios del Sector Hidráulico

Medio y Bajo Pura

Medio y Bajo Pura - Clase A

Medio y Bajo Pura

Ing. Macario Silva Vilchez  
PRESIDENTE

Ing. Virgilio Tume Morales  
GERENTE

CPC. Roberto Ramos Vilchez  
CONTADOR

**ANEXO 4**  
**CUADRO DE LAS METAS Y PRESUPUESTO PROGRAMADO Y EJECUTADO - POMDIH**  
**AÑO 2022**

FINANCIAMIENTO: [TODAS LAS FUENTES]

FECHA:

31/12/2022

Código	Descripción de la Actividad	Unidad de Medida	Cantidad	Presupuesto Total	Ejecutado		% Avance
					Físico	Financiero	
<b>01</b>	<b>OPERACION DE LA INFRAESTRUCTURA HIDRAULICA</b>		<b>0.00</b>	<b>44,226.31</b>	<b>0.00</b>	<b>31,871.84</b>	<b>72.07%</b>
0103001	FORMULACION DEL PROGRAMA DE DISTRIBUCION DE AGUA - PDA	INFORME	12.00	3,890.00	12.00	3,851.85	99.02%
0103002	EJECUCION DEL PROGRAMA DE DISTRIBUCION DE AGUA - PDA	INFORME	12.00	31,036.31	12.00	28,019.99	90.28%
0112010	ADQUISICION DE EQUIPOS DE COMPUTO PARA DISTRIBUCION DE AG	UNIDAD	1.00	3,800.00	0.00	0.00	0.00%
0112020	ADQUISICION DE MOVILIDADES PARA DISTRIBUCION DEL AGUA	UNIDAD	1.00	5,500.00	0.00	0.00	0.00%
<b>02</b>	<b>MANTENIMIENTO DE LA INFRAESTRUCTURA HIDRAULICA</b>		<b>0.00</b>	<b>114,953.16</b>	<b>0.00</b>	<b>120,528.35</b>	<b>104.85%</b>
0205001	LIMPIEZA Y DESBROCE DE CANALES	METRO CUADRADO	14,572.28	16,705.94	14,572.28	16,660.00	99.73%
0205003	DESCOLMATACION DE CANALES	METRO CUBICO	2,060.92	45,703.23	2,439.40	54,675.00	119.63%
0205010	REHABILITACION DE LOSAS DE CANALES	METRO CUADRADO	12.00	5,349.85	12.00	5,349.85	100.00%
0205030	PINTADO DE MIRAS LIMNIMETRICAS Y PROGRESIVAS	UNIDAD	17.00	3,298.78	17.00	3,298.00	99.98%
0207001	PINTADO Y ENGRASADO DE COMPUERTAS METALICAS	UNIDAD	45.00	8,592.75	49.00	8,589.00	99.96%
0207002	REPARACION O ARREGLO DE COMPUERTAS METALICAS	UNIDAD	18.00	11,865.95	22.00	11,865.00	99.99%
0207003	REHABILITACION DE COMPUERTAS (MUROS Y ESTRUCTURA METALIC	UNIDAD	14.00	20,120.70	15.00	20,091.50	99.85%
0210005	MANTENIMIENTO O REHABILITACION DE CAMINOS DE SERVICIO	KILOMETRO	2.50	3,315.95	0.00	0.00	0.00%
<b>03</b>	<b>DESARROLLO DE LA INFRAESTRUCTURA HIDRAULICA</b>		<b>0.00</b>	<b>53,664.55</b>	<b>0.00</b>	<b>42,567.08</b>	<b>79.32%</b>
0301025	CONSTRUCCION DE PASARELAS	UNIDAD	1.00	2,535.78	1.00	2,535.78	100.00%
0304006	MEJORAMIENTO DE ESTRUCTURAS DE CONTROL (COMPUERTAS)	UNIDAD	6.00	12,000.00	6.00	12,000.00	100.00%
0304025	MEJORAMIENTO DE PASARELAS	UNIDAD	3.00	9,548.77	3.00	9,531.30	99.82%
0309001	EXPEDIENTES O PERFILES TECNICOS	ESTUDIO	1.00	29,580.00	1.00	18,500.00	62.54%
<b>04</b>	<b>GESTION ADMINISTRATIVA PARA LA PRESTACION DEL SERVICIO</b>		<b>0.00</b>	<b>116,214.55</b>	<b>0.00</b>	<b>114,007.69</b>	<b>98.10%</b>
0401006	ELABORACION DEL POMDIH	DOCUMENTO	1.00	1,000.00	1.00	1,000.00	100.00%
0403001	COBRANZA DE LA TARIFA, RETRIBUCIÓN Y APORTES ECONÓMICOS.	INFORME	12.00	34,144.00	12.00	32,753.24	95.93%
0408001	GESTION DIRIGENCIAL	INFORME	12.00	36,947.55	12.00	37,646.00	101.89%
0408002	ASAMBLEAS GENERALES	ASAMBLEA	3.00	1,475.00	1.00	1,381.00	93.63%
0408003	REUNIONES DE CONSEJO DIRECTIVO	REUNION	12.00	0.00	10.00	0.00	0.00%
0409003	FORMULACION DE ESTADOS FINANCIEROS Y PRESUPUESTALES	INFORME	12.00	15,170.00	12.00	15,088.60	99.46%
0409005	RENDICION MENSUAL DEL GASTO	INFORME	12.00	0.00	12.00	0.00	0.00%
0409008	GESTION DE CAJA Y TESORERIA (CHEQUES Y VOUCHERS CAJA)	INFORME	12.00	12,200.00	12.00	11,214.45	91.92%
0409021	FUNCIONAMIENTO Y MANTENIMIENTO DE LOCALES INSTITUCIONES	INFORME	12.00	14,258.00	12.00	13,914.40	97.59%
0409024	PLAN PARA LA VIGILANCIA, PREVENCIÓN Y CONTROL DE COVID-19	INFORME	12.00	1,020.00	1.00	1,010.00	99.02%
	<b>Junta de Usuarios del Sector Hidráulico Mayor</b>			<b>329,058.57</b>		<b>308,974.96</b>	<b>93.90%</b>

*Ing. Macario Silva Vilchez*  
PRESIDENTE

*Ing. Virgilio Tume Morales*  
GERENTE

*Ing. Rodolfo Ramos Vilchez*  
MAT. N° 893

## ANEXO 4

CUADRO DE LAS METAS Y PRESUPUESTO PROGRAMADO Y EJECUTADO - POMDIH  
AÑO 2022

FINANCIAMIENTO: [TODAS LAS FUENTES]

FECHA:

31/12/2022

Código	Descripción de la Actividad	Unidad de Medida	Cantidad	Presupuesto Total	Ejecutado			
					Físico	% Avance	Financiero	% Avance
01	OPERACION DE LA INFRAESTRUCTURA HIDRAULICA		0.00	45,250.60	0.00	0.00%	24,577.13	54.31%
0103001	FORMULACION DEL PROGRAMA DE DISTRIBUCION DE AGUA - PDA	INFORME	12.00	2,920.00	12.00	100.00%	2,819.48	96.56%
0103002	EJECUCION DEL PROGRAMA DE DISTRIBUCION DE AGUA - PDA	INFORME	13.00	42,330.60	12.00	92.31%	21,757.65	51.40%
02	MANTENIMIENTO DE LA INFRAESTRUCTURA HIDRAULICA		0.00	27,012.51	0.00	0.00%	26,749.40	99.03%
0205006	REFORZAMIENTO DE BORDOS DE CANALES	METRO CUBICO	100.00	2,467.00	100.00	100.00%	2,450.00	99.31%
0207001	PINTADO Y ENGRASADO DE COMPUERTAS METALICAS	UNIDAD	21.00	4,009.95	21.00	100.00%	4,009.00	99.98%
0207002	REPARACION O ARREGLO DE COMPUERTAS METALICAS	UNIDAD	13.00	7,509.19	9.00	69.23%	7,509.00	100.00%
0207003	REHABILITACION DE COMPUERTAS (MUROS Y ESTRUCTURA METALIC	UNIDAD	5.00	5,419.95	5.00	100.00%	5,419.90	100.00%
0208003	DESCOLMATACION DE DRENES	METRO CUBICO	3,321.58	7,606.42	3,321.58	100.00%	7,361.50	96.78%
04	GESTION ADMINISTRATIVA PARA LA PRESTACION DEL SERVICIO		0.00	111,336.50	0.00	0.00%	109,664.74	98.50%
0401006	ELABORACION DEL POMDIH	DOCUMENTO	2.00	1,960.00	2.00	100.00%	1,960.00	100.00%
0403001	COBRANZA DE LA TARIFA, RETRIBUCIÓN Y APORTES ECONÓMICOS.	INFORME	12.00	29,375.46	12.00	100.00%	29,121.52	99.14%
0408001	GESTION DIRIGENCIAL	INFORME	13.00	34,132.26	13.00	100.00%	34,193.90	100.18%
0408002	ASAMBLEAS GENERALES	ASAMBLEA	3.00	0.00	0.00	0.00%	0.00	0.00%
0408003	REUNIONES DE CONSEJO DIRECTIVO	REUNION	12.00	4,820.00	4.00	33.33%	3,725.50	77.29%
0409003	FORMULACION DE ESTADOS FINANCIEROS Y PRESUPUESTALES	INFORME	12.00	14,919.50	12.00	100.00%	14,915.30	99.97%
0409005	RENDICION MENSUAL DEL GASTO	INFORME	12.00	0.00	12.00	100.00%	0.00	0.00%
0409008	GESTION DE CAJA Y TESORERIA (CHEQUES Y VOUCHERS CAJA)	INFORME	12.00	10,050.00	12.00	100.00%	10,111.32	100.61%
0409010	EMISION, REMISION Y TRAMITE DOCUMENTARIO	INFORME	12.00	250.00	3.00	25.00%	250.00	100.00%
0409021	FUNCIONAMIENTO Y MANTENIMIENTO DE LOCALES INSTITUCIONES	INFORME	12.00	13,856.28	12.00	100.00%	13,414.20	96.81%
0409024	PLAN PARA LA VIGILANCIA, PREVENCION Y CONTROL DE COVID-19	INFORME	12.00	1,973.00	5.00	41.67%	1,973.00	100.00%
	TOTALES			183,599.61			160,991.27	87.69%

Junta de Usuarios del Sector Hidráulico  
Medio y Bajo Plura

Ing. Maccario Silva Vilchez  
PRESIDENTE

Ing. Pablo Rojas Palacios  
TESORERO

Junta de Usuarios del Sector Hidráulico  
Medio y Bajo Plura - Clase A


Ing. Virgilio Turme Morales  
GERENTE

Junta de Usuarios del Sector Hidráulico  
Medio y Bajo Plura

C.I.P.C. Rodolfo Ramos Vilchez  
CONTADOR

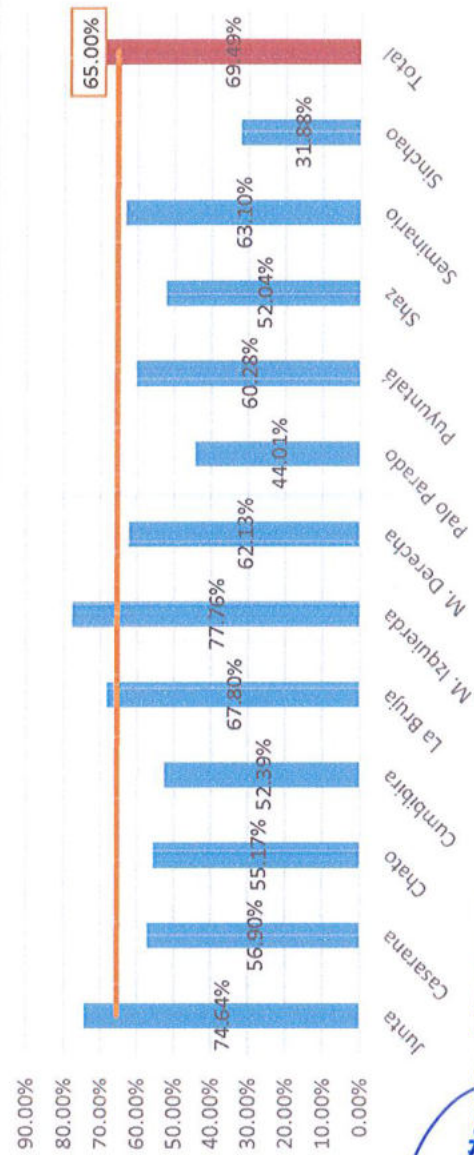
**PORCENTAJE DE EJECUCION DEL PRESUPUESTO DE GASTOS APROBADO**

RAZON SOC.	PRESUPUESTO	EJECUCION	% EJECUCION
Junta	7,046,809.80	4,361,743.40	61.90%
Casarana	388,423.33	342,792.32	88.25%
Chato	399,249.43	313,288.16	78.47%
Cumbibira	319,147.25	288,842.89	90.50%
La Bruja	441,166.45	424,558.17	96.24%
M. Izquierda	2,509,909.34	2,054,854.41	81.87%
M. Derecha	913,732.08	873,873.64	95.64%
Palo Parado	157,461.99	138,184.68	87.76%
Puyuntalá	434,440.89	362,650.89	83.48%
Shaz	235,781.60	210,963.89	89.47%
Seminario	329,058.57	308,974.96	93.90%
Sinchao	183,599.61	160,991.27	87.69%
<b>Total</b>	<b>13,358,780.34</b>	<b>9,841,718.68</b>	<b>73.67%</b>
META			<b>95.00%</b>



**PORCENTAJE DE DESEMBOLSOS DESTINADOS A OPERACIÓN, MANTENIMIENTO Y DESARROLLO**

RAZON SOC.	PRESUPUESTO EJECUTADO	DESTINADO A O, M Y D	% EJEC
Junta	4,361,743.40	3,255,418.80	74.64%
Casarana	342,792.32	195,036.21	56.90%
Chato	313,288.16	172,827.25	55.17%
Cumbibira	288,842.89	151,323.58	52.39%
La Bruja	424,558.17	287,844.76	67.80%
M. Izquierda	2,054,854.41	1,597,897.20	77.76%
M. Derecha	873,873.64	542,978.88	62.13%
Palo Parado	138,184.68	60,821.77	44.01%
Puyuntalá	362,650.89	218,597.20	60.28%
Shaz	210,963.89	109,782.08	52.04%
Seminario	308,974.96	194,967.27	63.10%
Sinchao	160,991.27	51,326.53	31.88%
<b>Total</b>	<b>9,841,718.68</b>	<b>6,838,821.53</b>	<b>69.49%</b>



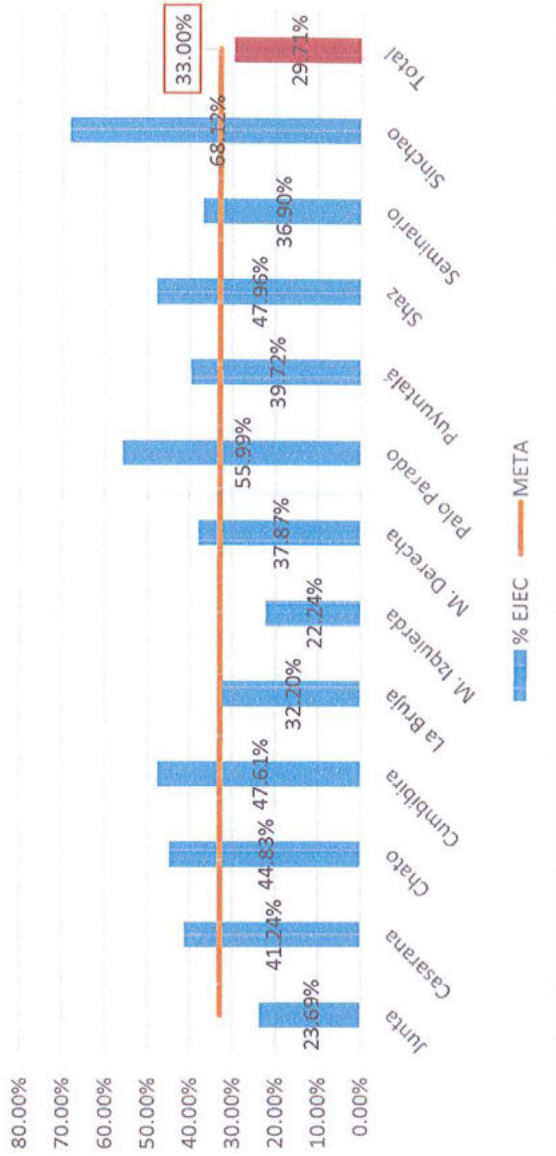
Junta de Usuarios del Sector Hidráulico Medio y Bajo Pijura  
**Ing. Macario Sibza Vilchez**  
 PRESIDENTE

Junta de Usuarios del Sector Hidráulico Medio y Bajo Pijura - Clase A  
**Ing. Virgilio Turme Morales**  
 GERENTE

Junta de Usuarios del Sector Hidráulico Medio y Bajo Pijura  
**CPC. Rodolfo Ramos Vilchez**  
 MAT. N° 826  
 CONTADOR

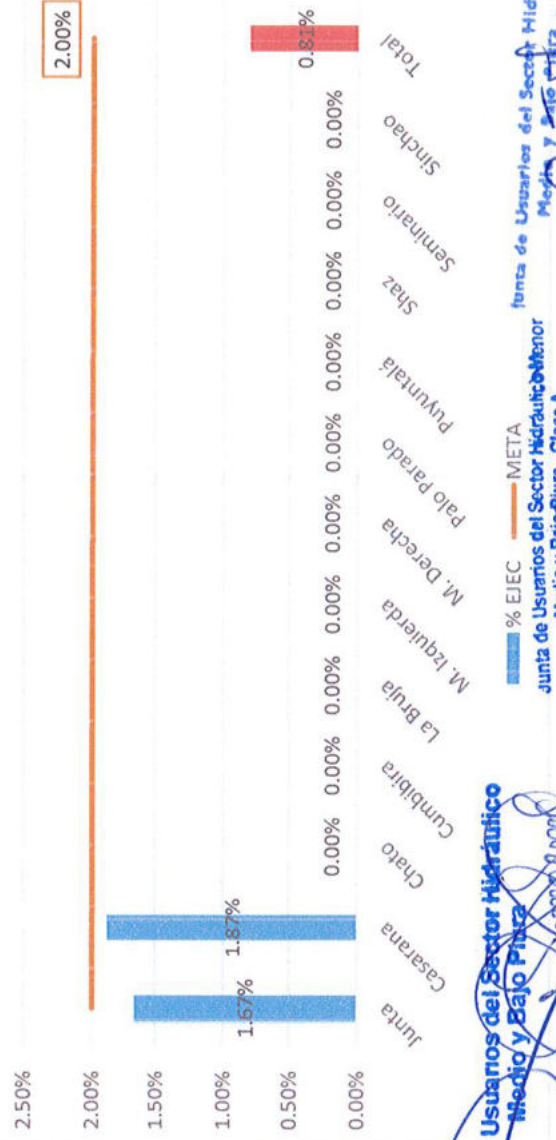
**PORCENTAJE DE DESEMBOLSOS DESTINADOS A GESTION ADMINISTRATIVA (RUBRO 04)**

RAZON SOC.	PRESUPUESTO EJECUTADO	DESTINADO A RUBRO 04	% EJEC
Junta	4,361,743.40	1,033,387.25	23.69%
Casarana	342,792.32	141,357.11	41.24%
Chato	313,288.16	140,460.91	44.83%
Cumbibira	288,842.89	137,519.31	47.61%
La Bruja	424,558.17	136,713.41	32.20%
M. Izquierda	2,054,854.41	456,957.21	22.24%
M. Derecha	873,873.64	330,894.76	37.87%
Palo Parado	138,184.68	77,362.91	55.99%
Puyuntalá	362,650.89	144,053.69	39.72%
Shaz	210,963.89	101,181.81	47.96%
Seminario	308,974.96	114,007.69	36.90%
Sinchao	160,991.27	109,664.74	68.12%
<b>Total</b>	<b>9,841,718.68</b>	<b>2,923,560.80</b>	<b>29.71%</b>



**PORCENTAJE DE DESEMBOLSOS DESTINADOS A SENSIBILIZACION, CAPACITACION Y COMUNICACIÓN (RUBRO 07)**

RAZON SOC.	PRESUPUESTO EJECUTADO	DESTINADO A RUBRO 07	% EJEC
Junta	4,361,743.40	72,937.35	1.67%
Casarana	342,792.32	6,399.00	1.87%
Chato	313,288.16	0.00	0.00%
Cumbibira	288,842.89	0.00	0.00%
La Bruja	424,558.17	0.00	0.00%
M. Izquierda	2,054,854.41	0.00	0.00%
M. Derecha	873,873.64	0.00	0.00%
Palo Parado	138,184.68	0.00	0.00%
Puyuntalá	362,650.89	0.00	0.00%
Shaz	210,963.89	0.00	0.00%
Seminario	308,974.96	0.00	0.00%
Sinchao	160,991.27	0.00	0.00%
<b>Total</b>	<b>9,841,718.68</b>	<b>79,336.35</b>	<b>0.81%</b>



Ing. Macario Siro Velázquez  
PRESIDENTE

Ing. Virgilio Tume Morales  
GERENTE

Ing. Rodolfo Ramos Vilcheirez  
CONTADOR

Ing. Virgilio Tume Morales  
GERENTE

Ing. Macario Siro Velázquez  
PRESIDENTE

Ing. Virgilio Tume Morales  
GERENTE

# **Junta de Usuarios del Sector Hidráulico Medio y Bajo Piura**

**ANEXOS**

**OTROS INGRESOS Y APLICACIÓN DE FONDOS**

**AÑO 2022**

Castilla, Marzo 2023



**EVALUACION DEL APORTE ECONOMICO - FONDO DE RESERVA  
DEL 01/01/2022 AL 31/12/2022**

**INGRESOS**

COD	PARTIDA PRESUPUESTAL	IMPORTE
16204	INTERESES BANCARIOS	132,211.41
16707	APORTE USUARIOS - FONDO DE RESERVA	728,295.60
42103	SALDOS BALANCE - CUENTAS DE AHORRO	5,449,354.02
<b>TOTAL INGRESOS</b>		<b>6,309,861.03</b>

**GASTOS**

COD	ORGANIZACIÓN/ACTIVIDAD	PARCIAL	TOTAL
<b>MEDIO PIURA MARGEN DERECHA</b>			<b>35,232.81</b>
0411060	CONSTRUCCION Y/O MEJORAMIENTO DE LOCAL	35,232.81	
<b>SHAZ</b>			<b>8,840.00</b>
0411060	CONSTRUCCION Y/O MEJORAMIENTO DE LOCAL	8,840.00	
<b>OTROS</b>			<b>23,629.86</b>
0409008	GESTION DE CAJA Y TESORERIA	33.90	
	OTROS GASTOS AUTORIZADOS ASAMBLEA	23,595.96	
<b>TOTAL GASTOS</b>			<b>67,702.67</b>

Junta de Usuarios del Sector Hidráulico  
Medio y Bajo Piura

Ing. Macario Silva Vilchez  
PRESIDENTE

Pedro Pablo Rivas Palacios  
TESORERO

Junta de Usuarios del Sector Hidráulico Medio y Bajo Piura - Clase A

Ing. Virgilio Tume Morales  
GERENTE

Junta de Usuarios del Sector Hidráulico Medio y Bajo Piura

GPC. Rodolfo Ramos Vilcherrez  
MAY. N° 888  
CONTADOR

**EVALUACION DE OTROS INGRESOS  
DEL 01/01/2022 AL 31/12/2022**

**INGRESOS**

CODIGO	PARTIDA	PARCIAL	TOTAL
<b>ALQUILERES</b>			<b>116,719.30</b>
15101	ALQUILER RETROEXCAVADORA	14,930.00	
15102	ALQUILER TRACTOR ORUGAS	52,823.30	
15103	ALQUILER CARGADOR FRONTAL	40,400.00	
15201	ALQUILER PARCELA AGRICOLA	8,566.00	
<b>INGRESOS VARIOS</b>			<b>1,973.57</b>
16204	INTERESES BANCARIOS	1,973.57	
<b>APORTES PARA OPERACIÓN Y MANTENIMIENTO DE MAQUINARIA</b>			<b>476,487.67</b>
32101	CASARANA	3,144.00	
32103	CHATO	8,842.50	
32104	CUMBIBIRA	6,144.75	
32106	MEDIO PIURA MARGEN DERECHA	60,353.50	
32107	MEDIO PIURA MARGEN IZQUIERDA	80,063.55	
32110	PUYUNTALÁ	5,081.00	
	JUNTA DE USUARIOS (NIVEL CENTRAL)	312,858.37	
<b>SALDOS DE BALANCE</b>			<b>549,034.67</b>
42102	SALDOS BALANCE - CUENTAS CORRIENTES	0.88	
42103	SALDOS BALANCE - CUENTAS DE AHORRO	549,033.79	
<b>TOTAL INGRESOS</b>			<b>1,144,215.21</b>

**GASTOS**

CODIGO	PARTIDA PRESUPUESTAL	IMPORTE
51111070	REMUNERACION OPERADORES DE MAQUINARIA	87,443.17
51111101	REGIMEN DE PRESTACIONES DE SALUD	7,311.63
51111103	SEGURO DE VIDA DL 688	1,198.89
51111301	COMPENSACION POR TIEMPO DE SERVICIOS	6,649.90
51111802	GRATIFICACION FIESTAS PATRIAS Y NAVIDAD	13,801.55
53112302	PETROLEO	64,693.27
53112303	ACEITES Y LUBRICANTES	22,474.41
53113005	REPUESTOS Y ACCESORIOS PARA MAQUINARIA PESADA	104,401.23
53113099	OTROS MATERIALES DE CONSUMO	1,845.61
53113904	MANTENIMIENTO Y REPARACION VEHICULOS	472.00
53113905	MANTENIMIENTO Y REPARACION MAQUINARIA	46,460.00
53113920	OPERADORES DE MAQUINARIA	1,523.07
53113921	GUARDIANIA	50.00
53113950	SERVICIOS BANCARIOS	367.48
53113999	OTROS SERVICIOS DE TERCEROS	349.14
53115501	SERVICIO DE LUZ	188.35
53117503	SEGURO DE MAQUINARIAS	54,856.23
53117601	SEGURO OBLIGATORIO CONTRA ACCIDENTES DE TRANSITO (SOAT)	165.00
54114401	IMPUESTO GENERAL A LAS VENTAS	3,259.00
54114406	IMPUESTO A LAS TRANSACCIONES FINANCIERAS	31.45
54114412	IMPUESTO AL PATRIMONIO PREDIAL	555.50
	DEVOLUCION POR SERVICIO NO PRESTADO	585.00
<b>TOTAL GASTOS</b>		<b>418,681.88</b>

Junta de Usuarios del Sector Hidráulico Menor Medio y Bajo Piura - Clase A

Junta de Usuarios del Sector Hidráulico Medio y Bajo Piura

CPC. Rodolfo Ramiro Vilcherez  
MAT. N° 878  
CONTADOR

Ing. Virgilio Tume Morales  
GERENTE

Ing. Macario Silva Vilchez  
PRESIDENTE

**Junta de Usuarios Medio y Bajo Piura**  
**Aplicación de Fondos en Comisiones de Usuarios**  
**Año 2022**

Código	Comisión de Usuarios	Cod	Nombre de la Actividad	Importe
201	CASARANA	0103001	FORMULACION DEL PROGRAMA DE DISTRIBUCION DE AGUA - PDA	28,806.12
201	CASARANA	0103002	EJECUCION DEL PROGRAMA DE DISTRIBUCION DE AGUA - PDA	49,124.04
201	CASARANA	0205006	REFORZAMIENTO DE BORDOS DE CANALES	2,960.20
201	CASARANA	0205010	REHABILITACION DE LOSAS DE CANALES	8,955.00
201	CASARANA	0208003	DESCOLMATACION DE DRENES	65,964.18
201	CASARANA	0210005	MANTENIMIENTO O REHABILITACION DE CAMINOS DE SERVICIO	1,558.06
201	CASARANA	0303022	REHABILITACION DE ALCANTARILLAS	7,361.50
201	CASARANA	0303025	REHABILITACION DE PASARELAS	6,297.00
201	CASARANA	0303026	REHABILITACION DE ACUEDUCTOS	14,178.50
201	CASARANA	0303027	REHABILITACION DE PUENTES	23,188.00
201	CASARANA	0403001	COBRANZA DE LA TARIFA, RETRIBUCIÓN Y APORTES ECONÓMICOS.	3,207.00
	<b>Total CASARANA</b>			<b>211,599.60</b>
203	CHATO	0103001	FORMULACION DEL PROGRAMA DE DISTRIBUCION DE AGUA - PDA	29,042.63
203	CHATO	0103002	EJECUCION DEL PROGRAMA DE DISTRIBUCION DE AGUA - PDA	48,250.16
203	CHATO	0205010	REHABILITACION DE LOSAS DE CANALES	17,891.50
203	CHATO	0208003	DESCOLMATACION DE DRENES	25,772.36
203	CHATO	0210005	MANTENIMIENTO O REHABILITACION DE CAMINOS DE SERVICIO	2,960.20
203	CHATO	0303022	REHABILITACION DE ALCANTARILLAS	9,593.00
203	CHATO	0304001	MEJORAMIENTO DE CANALES	574,608.38
203	CHATO	0403001	COBRANZA DE LA TARIFA, RETRIBUCIÓN Y APORTES ECONÓMICOS.	2,333.00
203	CHATO	0702010	TALLERES DE SENSIBILIZACION	96.60
203	CHATO	0702020	CHARLAS DE SENSIBILIZACION	919.10
	<b>Total CHATO</b>			<b>711,466.93</b>
204	CUMBIBIRA	0103001	FORMULACION DEL PROGRAMA DE DISTRIBUCION DE AGUA - PDA	27,068.19
204	CUMBIBIRA	0103002	EJECUCION DEL PROGRAMA DE DISTRIBUCION DE AGUA - PDA	55,895.75
204	CUMBIBIRA	0205003	DESCOLMATACION DE CANALES	14,720.00
204	CUMBIBIRA	0205006	REFORZAMIENTO DE BORDOS DE CANALES	4,977.16
204	CUMBIBIRA	0205010	REHABILITACION DE LOSAS DE CANALES	23,912.15
204	CUMBIBIRA	0208003	DESCOLMATACION DE DRENES	13,969.82
204	CUMBIBIRA	0210005	MANTENIMIENTO O REHABILITACION DE CAMINOS DE SERVICIO	9,206.06
204	CUMBIBIRA	0303006	REHABILITACION DE ESTRUCTURAS DE CONTROL (COMPUERTAS)	5,000.00
204	CUMBIBIRA	0303025	REHABILITACION DE PASARELAS	9,515.00
204	CUMBIBIRA	0304001	MEJORAMIENTO DE CANALES	34,977.11
204	CUMBIBIRA	0403001	COBRANZA DE LA TARIFA, RETRIBUCIÓN Y APORTES ECONÓMICOS.	3,127.00
	<b>Total CUMBIBIRA</b>			<b>202,368.24</b>
205	LA BRUJA	0103001	FORMULACION DEL PROGRAMA DE DISTRIBUCION DE AGUA - PDA	27,099.30
205	LA BRUJA	0103002	EJECUCION DEL PROGRAMA DE DISTRIBUCION DE AGUA - PDA	63,579.92
205	LA BRUJA	0205003	DESCOLMATACION DE CANALES	11,110.00
205	LA BRUJA	0205010	REHABILITACION DE LOSAS DE CANALES	10,980.00
205	LA BRUJA	0208003	DESCOLMATACION DE DRENES	11,601.33
205	LA BRUJA	0210005	MANTENIMIENTO O REHABILITACION DE CAMINOS DE SERVICIO	15,806.72
205	LA BRUJA	0303022	REHABILITACION DE ALCANTARILLAS	6,507.00
205	LA BRUJA	0303025	REHABILITACION DE PASARELAS	4,783.00
205	LA BRUJA	0303027	REHABILITACION DE PUENTES	19,718.00
205	LA BRUJA	0304001	MEJORAMIENTO DE CANALES	130,873.59
205	LA BRUJA	0403001	COBRANZA DE LA TARIFA, RETRIBUCIÓN Y APORTES ECONÓMICOS.	2,621.00
	<b>Total LA BRUJA</b>			<b>304,679.86</b>
206	MEDIO PIURA MARGEN IZQUIERDA	0103001	FORMULACION DEL PROGRAMA DE DISTRIBUCION DE AGUA - PDA	28,420.47
206	MEDIO PIURA MARGEN IZQUIERDA	0103002	EJECUCION DEL PROGRAMA DE DISTRIBUCION DE AGUA - PDA	28,914.88
206	MEDIO PIURA MARGEN IZQUIERDA	0303022	REHABILITACION DE ALCANTARILLAS	2,615.62
206	MEDIO PIURA MARGEN IZQUIERDA	0403001	COBRANZA DE LA TARIFA, RETRIBUCIÓN Y APORTES ECONÓMICOS.	660.00
	<b>Total MEDIO PIURA MARGEN IZQUIERDA</b>			<b>60,610.97</b>
207	MEDIO PIURA MARGEN DERECHA	0103001	FORMULACION DEL PROGRAMA DE DISTRIBUCION DE AGUA - PDA	29,405.65
207	MEDIO PIURA MARGEN DERECHA	0103002	EJECUCION DEL PROGRAMA DE DISTRIBUCION DE AGUA - PDA	73,699.94
207	MEDIO PIURA MARGEN DERECHA	0205006	REFORZAMIENTO DE BORDOS DE CANALES	3,290.00
207	MEDIO PIURA MARGEN DERECHA	0205010	REHABILITACION DE LOSAS DE CANALES	21,534.10
207	MEDIO PIURA MARGEN DERECHA	0208003	DESCOLMATACION DE DRENES	54,307.00
207	MEDIO PIURA MARGEN DERECHA	0303022	REHABILITACION DE ALCANTARILLAS	6,980.00
207	MEDIO PIURA MARGEN DERECHA	0303026	REHABILITACION DE ACUEDUCTOS	19,321.16
207	MEDIO PIURA MARGEN DERECHA	0303027	REHABILITACION DE PUENTES	11,479.30
207	MEDIO PIURA MARGEN DERECHA	0304001	MEJORAMIENTO DE CANALES	135,332.49

**Junta de Usuarios Medio y Bajo Piura**  
**Aplicación de Fondos en Comisiones de Usuarios**  
**Año 2022**

Código	Comisión de Usuarios	Cod	Nombre de la Actividad	Importe
207	MEDIO PIURA MARGEN DERECHA	0403001	COBRANZA DE LA TARIFA, RETRIBUCIÓN Y APORTES ECONÓMICOS.	3,959.00
207	MEDIO PIURA MARGEN DERECHA	0702020	CHARLAS DE SENSIBILIZACION	34.40
	<b>Total MEDIO PIURA MARGEN DERECHA</b>			<b>359,343.04</b>
208	PALO PARADO	0103001	FORMULACION DEL PROGRAMA DE DISTRIBUCION DE AGUA - PDA	26,731.93
208	PALO PARADO	0103002	EJECUCION DEL PROGRAMA DE DISTRIBUCION DE AGUA - PDA	29,533.93
208	PALO PARADO	0112010	ADQUISICION DE EQUIPOS DE COMPUTO	3,670.00
208	PALO PARADO	0205003	DESCOLMATACION DE CANALES	11,000.00
208	PALO PARADO	0205010	REHABILITACION DE LOSAS DE CANALES	14,320.00
208	PALO PARADO	0208003	DESCOLMATACION DE DRENES	22,231.10
208	PALO PARADO	0210005	MANTENIMIENTO O REHABILITACION DE CAMINOS DE SERVICIO	9,239.06
208	PALO PARADO	0303027	REHABILITACION DE PUENTES	15,142.00
208	PALO PARADO	0403001	COBRANZA DE LA TARIFA, RETRIBUCIÓN Y APORTES ECONÓMICOS.	1,234.00
208	PALO PARADO	0702020	CHARLAS DE SENSIBILIZACION	90.45
	<b>Total PALO PARADO</b>			<b>133,192.47</b>
209	PUYUNTALA	0103001	FORMULACION DEL PROGRAMA DE DISTRIBUCION DE AGUA - PDA	25,916.91
209	PUYUNTALA	0103002	EJECUCION DEL PROGRAMA DE DISTRIBUCION DE AGUA - PDA	35,689.22
209	PUYUNTALA	0205003	DESCOLMATACION DE CANALES	10,500.00
209	PUYUNTALA	0205006	REFORZAMIENTO DE BORDOS DE CANALES	51,589.87
209	PUYUNTALA	0205010	REHABILITACION DE LOSAS DE CANALES	16,816.00
209	PUYUNTALA	0208003	DESCOLMATACION DE DRENES	23,530.54
209	PUYUNTALA	0210005	MANTENIMIENTO O REHABILITACION DE CAMINOS DE SERVICIO	9,206.06
209	PUYUNTALA	0303022	REHABILITACION DE ALCANTARILLAS	11,883.00
209	PUYUNTALA	0403001	COBRANZA DE LA TARIFA, RETRIBUCIÓN Y APORTES ECONÓMICOS.	3,273.00
	<b>Total PUYUNTALA</b>			<b>188,404.60</b>
210	SHAZ	0103001	FORMULACION DEL PROGRAMA DE DISTRIBUCION DE AGUA - PDA	28,976.47
210	SHAZ	0103002	EJECUCION DEL PROGRAMA DE DISTRIBUCION DE AGUA - PDA	33,059.59
210	SHAZ	0208003	DESCOLMATACION DE DRENES	28,306.61
210	SHAZ	0210005	MANTENIMIENTO O REHABILITACION DE CAMINOS DE SERVICIO	6,108.33
210	SHAZ	0303026	REHABILITACION DE ACUEDUCTOS	7,803.60
210	SHAZ	0303027	REHABILITACION DE PUENTES	23,731.50
210	SHAZ	0403001	COBRANZA DE LA TARIFA, RETRIBUCIÓN Y APORTES ECONÓMICOS.	2,523.00
210	SHAZ	0702020	CHARLAS DE SENSIBILIZACION	32.40
	<b>Total SHAZ</b>			<b>130,541.50</b>
211	SEMINARIO	0103001	FORMULACION DEL PROGRAMA DE DISTRIBUCION DE AGUA - PDA	26,603.68
211	SEMINARIO	0103002	EJECUCION DEL PROGRAMA DE DISTRIBUCION DE AGUA - PDA	39,573.49
211	SEMINARIO	0205006	REFORZAMIENTO DE BORDOS DE CANALES	7,460.46
211	SEMINARIO	0206020	MANTENIMIENTO DE ALCANTARILLAS	2,039.00
211	SEMINARIO	0208003	DESCOLMATACION DE DRENES	9,864.24
211	SEMINARIO	0303027	REHABILITACION DE PUENTES	15,650.24
211	SEMINARIO	0403001	COBRANZA DE LA TARIFA, RETRIBUCIÓN Y APORTES ECONÓMICOS.	2,841.00
211	SEMINARIO	0702010	TALLERES DE SENSIBILIZACION	105.00
211	SEMINARIO	0702020	CHARLAS DE SENSIBILIZACION	30.40
	<b>Total SEMINARIO</b>			<b>104,167.51</b>
212	SINCHAO	0103001	FORMULACION DEL PROGRAMA DE DISTRIBUCION DE AGUA - PDA	28,725.21
212	SINCHAO	0103002	EJECUCION DEL PROGRAMA DE DISTRIBUCION DE AGUA - PDA	39,291.67
212	SINCHAO	0205003	DESCOLMATACION DE CANALES	18,450.00
212	SINCHAO	0205006	REFORZAMIENTO DE BORDOS DE CANALES	2,960.20
212	SINCHAO	0205010	REHABILITACION DE LOSAS DE CANALES	10,975.00
212	SINCHAO	0208003	DESCOLMATACION DE DRENES	35,413.29
212	SINCHAO	0210005	MANTENIMIENTO O REHABILITACION DE CAMINOS DE SERVICIO	9,206.06
212	SINCHAO	0301025	CONSTRUCCION DE PASARELAS	7,225.50
212	SINCHAO	0303025	REHABILITACION DE PASARELAS	7,022.00
212	SINCHAO	0403001	COBRANZA DE LA TARIFA, RETRIBUCIÓN Y APORTES ECONÓMICOS.	1,471.00
212	SINCHAO	0702020	CHARLAS DE SENSIBILIZACION	48.90
	<b>Total SINCHAO</b>			<b>160,788.83</b>
	<b>Total general</b>			<b>2,567,163.55</b>

**Junta de Usuarios del Sector Hidráulico**  
**Medio y Bajo Piura**  
 Ing. Macario Silva Vilchez  
 PRESIDENTE  
 Pedro Pablo Rivas Palacios  
 TESORERO

**Junta de Usuarios del Sector Hidráulico Menor**  
**Medio y Bajo Piura - Clase A**  
 Ing. Virgilio Tume Morales  
 GERENTE

**Junta de Usuarios del Sector Hidráulico**  
**Medio y Bajo Piura**  
 CPC. Rodolfo Ramos Vilcherrez  
 MAT. N 879  
 CONTADOR